

CHỦ ĐỀ : GIAO THÔNG

Thời gian thực hiện : 4 tuần: Từ 02/03 đến 27/03/2026

Chủ đề: Nhánh 1: Phương tiện giao thông đường bộ (1 tuần)

Chủ đề: Nhánh 2 : Phương tiện giao thông đường thủy (1 tuần)

Chủ đề: Nhánh 3: Luật giao thông (1 tuần)

Chủ đề: Nhánh 4: Các biển báo giao thông (1 tuần)

Lớp: Mẫu giáo 3-4 tuổi A2

Số lượng trẻ: 20 cháu

Số giáo viên: 1 cô

Họ tên giáo viên: Nguyễn Thị Hiền

I. Mục tiêu

TT mục tiêu	Mục tiêu giáo dục	Nội dung – Hoạt động giáo dục
1. Phát triển thể chất		
<i>1.1. Giáo dục dinh dưỡng và sức khỏe</i>		
1	- MT11 Thực hiện được 1 số việc đơn giản với sự giúp đỡ của người lớn	- Biết tự xúc ăn, mặc quần áo, cất đồ chơi với sự giúp đỡ. - Rèn luyện thao tác rửa tay bằng xà phòng, tập đánh răng, lau mặt. - Đi vệ sinh đúng nơi quy định - Lựa chọn trang phục phù hợp với thời tiết - Tự thay quần áo khi bị ướt, bẩn -Thực hành trong sinh hoạt hằng ngày - Trẻ biết tránh nơi nguy hiểm như: ao hồ - Hoạt động chơi
<i>1.2. Phát triển vận động</i>		
2	- MT2: Giữ được thăng bằng cơ thể khi thực hiện	- Trò chuyện với trẻ về tư thế đúng khi đứng thăng bằng. Sau đó, nhắc nhở trẻ giữ đúng tư

	vận động	<p>thế đứng, ngồi, đi trong các hoạt động hàng ngày</p> <p>*Hoạt động học:</p> <ul style="list-style-type: none"> + Đi , thay đổi hướng theo đường dích dắc - Chạy thay đổi hướng theo đường dích dắc - Chạy nhanh 10m - Đi trong đường hẹp đầu đội túi cát - Chạy thay đổi tốc độ theo hiệu lệnh. - Đi kiễng gót liên tục qua 3m
3	- MT4: Phối hợp tay mắt trong vận động	<p>- Trẻ biết quan sát và sử dụng đôi tay linh hoạt kết hợp với mắt để điều khiển hoạt động.</p> <p>Hoạt động học:</p> <ul style="list-style-type: none"> - Tung bắt bóng với cô. Ném xa bằng 1 tay - Tung và bắt bóng bằng 2 tay. - Ném trúng đích thẳng đứng, ném trúng đích nằm ngang - Tập đập bắt bóng với cô - Ném trúng đích nằm ngang – Chạy 10 m - Chuyên bắt bóng hai bên theo hàng dọc
4	- MT6: Thực hiện các vận động	<ul style="list-style-type: none"> - Cử động bàn tay, ngón tay linh hoạt. - Xâu hạt; gấp giấy; nặn đất; vẽ, tô màu + Gập đan các ngón tay vào nhau, quay ngón tay, cổ tay, cuộn cổ tay. + Đan, tết. + Xé, dán giấy - Hoạt động học - Hoạt động mọi lúc mọi nơi
2. Phát triển nhận thức		
5	- MT26 : Quan tâm đến số lượng và đếm như: hay hỏi về số lượng, đếm vẹt, biết sử dụng ngón tay để biểu thị số lượng.	<p>Trẻ đếm bằng ngón tay, hỏi số lượng.</p> <p>Trò chơi đếm đồ vật, hát số đếm.</p> <p>Hoạt động học : 1 và nhiều</p> <p>Đếm số lượng trong phạm vi 4</p> <p>Hoạt động chơi ở các góc</p>

		Góc học tập so sánh đồ dùng đồ chơi - Hoạt động vui chơi
6	- MT31: Nhận ra quy tắc sắp xếp đơn giản (mẫu) và sao chép lại..	Trẻ biết sắp xếp và lặp lại mẫu. Xếp hình, trò chơi tìm hình Xếp hạt, khối theo mẫu đơn giản - Trẻ nhận ra quy tắc sắp xếp đơn giản (mẫu) và sao chép lại Hoạt động học : Xếp xen kẽ Hoạt động chơi các góc
3. Phát triển ngôn ngữ và giao tiếp		
7	- MT46: Sử dụng được các từ thông dụng chỉ sự vật, hoạt động, đặc điểm...	- Biết lắng nghe ý kiến của bạn, nhìn vào bạn khi giao tiếp không cắt ngang lời khi bạn đang nói - Biết trình bày ý kiến của mình với các bạn Trẻ sử dụng được các từ thông dụng chỉ sự vật, hoạt động, đặc điểm... Hoạt động học: Hoạt động chơi
8	- MT48: Kể được những sự việc đơn giản đã diễn ra của bản thân như: đi thăm ông bà, đi chơi...	Trẻ kể lại trải nghiệm. * Hoạt động hàng ngày trong chế độ sinh hoạt 1 ngày của trẻ Trò chuyện cá nhân, hoạt động nhóm - Kể lại sự việc. - Hoạt động trò chuyện - Hoạt động mọi lúc, mọi nơi
9	- MT49: Đọc thuộc bài thơ ca dao, đồng dao...	- Trẻ nhớ và đọc thơ - Đọc thuộc diễn cảm bài thơ, ca dao, đồng dao, tục ngữ, hò, vè Đọc to, rõ ràng, thể hiện tình cảm Hoạt động học: Trẻ đọc bài thơ Cô giáo của con. Chiếc quạt nan. Thăm nhà bà. Cháu Ngoan. Em làm thợ xây

		<p>Thỏ bông bị ốm . Thơ: Hoa kết trái .Bé và mẹ. Cầu vồng. Bác Hồ của em . “Cô dạy con” Học mọi lúc mọi nơi - Hoạt động chơi</p>
10	<p>- MT50: Kể lại truyện đơn giản đã được nghe với sự giúp đỡ của người lớn</p>	<p>Trẻ kể lại với gợi ý - Kể lại 1 vài tình tiết của truyện đã được nghe - Nói và thể hiện cử chỉ, điệu bộ, nét mặt phù hợp với yêu cầu hoàn cảnh giao tiếp. - Biết thể hiện giọng điệu phù hợp. Nghe truyện, kể lại cùng cô. Hoạt động học : Truyện : Nhỏ củ cải Cháu ngoan - Xe lu và xe ca - Thỏ con sang đường - Hoạt động học: Truyện hoa màu gà. - Hoạt động vui chơi - Hoạt động chiều: Cho trẻ kể lại câu chuyện “Mèo và quyển sách”</p>
4. Phát triển tình cảm - xã hội		
11	<p>- MT68 : Cùng chơi với các bạn trong các trò chơi theo nhóm nhỏ.</p>	<p>Trẻ hợp tác, chia sẻ Trò chơi nhóm, đóng vai Chơi hoà thuận với bạn - Trẻ biết hợp tác, chia sẻ với bạn bè trong các hoạt động Hoạt động chơi ngoài trời Hoạt động đón trả trẻ</p>
5. Phát triển thẩm mỹ		
12	<p>- MT71 : Vui sướng, vỗ tay, nói lên cảm nhận của mình khi nghe các âm thanh gọi cảm và ngắm</p>	<p>Trẻ bộc lộ cảm xúc khi nghe nhạc, ngắm cảnh. Nghe nhạc, quan sát thiên nhiên Bộc lộ cảm xúc khi nghe âm thanh gọi cảm, các bài hát, bản nhạc gần gũi, và ngắm nhìn vẻ đẹp</p>

	nhìn vẻ đẹp nổi bật của các sự vật , hiện tượng.	nổi bật của các sự vật, hiện tượng trong thiên nhiên, trong cuộc sống và tác phẩm nghệ thuật - Hoạt động học - Hoạt động vui chơi - Hoạt động chơi ngoài trời
13	- MT74 : Hát tự nhiên, hát được theo giai điệu bài hát quen thuộc	- Hát các bài hát theo chủ đề và các bài hát trong chương trình giáo dục mầm non Trẻ hát đúng giai điệu, lời ca Hát đúng giai điệu, rõ lời bài hát trong chủ đề - Hoạt động học : Chiếc đèn ông sao. Hoa bé Ngoan - Đi học về, cô và mẹ - Mùa hè đến - Dạy trẻ hát : Cháu yêu cô chú công nhân, chú bò đội - Dạy trẻ hát : Yêu Hà Nội, hòa bình cho bé - Hát về chủ đề : Em yêu cây xanh, Lý cây xanh - Em tập lái ô tô, - Đường và chân - Hoạt động mọi lúc mọi nơi
14	- MT75 : Vận động theo nhịp điệu bài hát, bản nhạc (vỗ tay theo phách, nhịp, vận động minh họa).	- Vận động nhịp nhàng phù hợp với sắc thái, nhịp điệu bài hát, bản nhạc với các hình thức khác nhau: nhún nhảy, lắc lư, vỗ tay, múa minh họa, gõ phách Trẻ vỗ tay, vận động minh họa. Hoạt động học: Dạy trẻ hát Hoạt động vui chơi: - Vận động đơn giản theo nhịp điệu của các bài hát, bản nhạc. - Biết sử dụng các dụng cụ âm nhạc để gõ đệm theo các tiết tấu của bài hát, bản nhạc một cách phù hợp - Hoạt động mọi lúc mọi nơi

<p>15</p>	<p>- MT77 : Vẽ các nét thẳng, xiên, ngang tạo thành bức tranh đơn giản</p>	<p>Sử dụng các kỹ năng vẽ để tạo ra sản phẩm Trẻ sử dụng kỹ năng vẽ để tạo thành bức tranh đơn giản. Trẻ vẽ hình đơn giản Tập vẽ tranh đơn giản. Sử dụng một số kỹ năng vẽ để tạo ra sản phẩm đơn giản Hoạt động học : Vẽ làn cho mẹ Vẽ theo ý thích. Vẽ ô tô. Vẽ mây mưa Vẽ cuộn len . Vẽ hoa tặng cô giáo Hoạt động chơi ở các góc</p>
<p>16</p>	<p>- MT79 : Lăn dọc, xoay tròn, ấn dẹt đất nặn để tạo thành các sản phẩm có 1 khối hoặc 2 khối</p>	<p>Sử dụng một số kỹ năng nặn để tạo ra sản phẩm đơn giản Trẻ nặn sản phẩm có 1–2 khối Nặn quả, con vật Hoạt động học: Tạo hình : Nặn bánh xà phòng Tạo hình : Nặn bánh sinh nhật, nặn những chiếc bánh hình vuông, hình tròn .Nặn quả cam. Nặn cột đèn giao thông Nói lên ý tưởng tạo hình và đặt tên cho sản phẩm tạo hình</p>

II. Yêu cầu, chuẩn bị

I. Mục đích:

1. Yêu cầu

* Kiến thức:

Trẻ biết nhận được vai chơi của mình theo yêu cầu, biết chơi cùng nhau. Trong quá trình chơi biết thể hiện được mối quan hệ chơi, giao tiếp giữa các nhóm chơi, biết sử dụng các nguyên vật liệu, đồ dùng đồ chơi để thực hiện được ý định chơi của mình.

- Biết xây dựng được nhà ga, bến xe ô tô.
- Trẻ biết vẽ, tô màu, xé dán, xếp hình, xem tranh họa báo theo chủ đề.

* Kỹ năng:

- Rèn kỹ năng cho trẻ chơi ở từng góc, trẻ chơi và phản ánh rõ được các công việc của người xây dựng, bán hàng...

- Rèn mối quan hệ giữa các nhóm chơi và khả năng giao tiếp trong quá trình chơi của trẻ.

3. Thái độ:

- Thông qua chủ đề chơi trẻ biết chơi đoàn kết và giúp đỡ nhau, trong khi chơi biết chấp hành sự phân công của nhóm chơi.

- Trẻ hứng thú và tích cực tham gia hoạt động.

II. Chuẩn bị:

1. Góc phân vai: “Nấu ăn”, “Cửa hàng”

- Đồ chơi bán hàng: Các loại phương tiện giao thông đường bộ, đồ chơi nấu ăn, một số loại thực phẩm hàng ngày...

2. Góc xây dựng: Xây bến xe

- Các vật liệu xây dựng như gạch, cổng, hàng rào, đồ lắp ráp, ống nút, cây xanh, sỏi đá, cỏ, hoa, que các loại ...

3. Góc học tập và sách: Xem tranh ảnh, cắt dán một số loại phương tiện giao thông đường bộ.

- Tranh ảnh, họa báo về một số loại phương tiện giao thông đường bộ

- Lô tô về các loại phương tiện giao thông, tranh chuyện theo chủ đề.

4. Góc tạo hình: Tô, vẽ 1 số phương tiện giao thông đường bộ.

- Tranh tô màu, sáp màu, bút chì, giấy A4, đất nặn .

5. Góc âm nhạc: Hát, vận động 1 số bài hát theo chủ đề.

- Đạo cụ âm nhạc, mũ múa, váy ,dụng cụ âm nhạc theo chủ đề giao thông.

6. Góc thiên nhiên: Xếp sỏi, vẽ các phương tiện giao thông trên cát

Đá sỏi, cây xanh, bình tưới, giẻ lau, cát ẩm, sỏi....

III. Dự kiến chơi :

1. Hoạt động 1: Thỏa thuận chơi

- Cô đố các con chúng mình đang học ở chủ đề nào? Con biết gì về các loại phương tiện giao thông đó? Có những loại phương tiện giao thông nào?

- Hôm nay cô con mình cùng chơi với các loại phương tiện giao thông đó nhé.

- Bạn nào hãy kể tên xem lớp mình có những góc chơi nào? Góc xây dựng, phân vai, học tập, tạo hình, âm nhạc, thiên nhiên.

- Góc xây dựng hôm nay các bác định xây gì? Ai là nhóm trưởng, ai là công nhân, ai là người đi mua hàng.

- Tương tự với các nhóm khác.

- Khi chơi các con phải đoàn kết, không tranh dành đồ chơi của nhau, không được quăng ném đồ chơi. khi chơi xong biết cất đồ chơi vào đúng nơi qui định.

- Cô cho trẻ nhẹ nhàng về các nhóm để lấy đồ chơi ra chơi.

2. Hoạt động 2: Quá trình chơi

- Khi trẻ chơi cô đi quan sát và hướng dẫn trẻ chơi, cô động viên và khuyến khích trẻ.

- Các bác làm gì đây? Các bác định xây gì? Xây cái gì trước, cái gì sau?

- Các bác định bán những mặt hàng gì?

- Cô đi từng góc và hướng dẫn trẻ chơi.

3. Hoạt động 3: Kết thúc buổi chơi:

- Cô nhận xét trong từng góc chơi. Cô cho trẻ tập trung lại góc xây dựng để quan sát, cô mời 1 bạn kỹ sư trưởng lên giới thiệu về công trình của mình vừa xây được

- Kết thúc cô nhận xét chung để buổi chơi sau được tốt hơn sau đó cô cho trẻ hát bài “ Em đi qua ngã tư đường phố” 2 lần ra chơi.

III. Kế hoạch giáo dục tuần

Hoạt động	Tuần 1 Từ ngày: 02/3/2026 - 06/3/2026	Tuần 2 Từ ngày: 09/3/2026 - 13/3/2026	Tuần 3 Từ ngày : 16/03 - 20/03/2026	Tuần 4 Từ ngày : 23/3/2026 - 27/3/2026	Lưu ý
Chủ đề GIAO THÔNG	Phương tiện giao thông đường bộ	Phương tiện giao thông đường thủy	Luật giao thông	Các biển báo giao thông	
Đón trẻ Trò chuyện	<p>- Cô đón trẻ: quan tâm đến sức khỏe của trẻ; quan sát, nhắc nhở trẻ sử dụng một số từ chào hỏi và từ lễ phép phù hợp tình huống, thể hiện hành vi thói quen văn minh lịch sự khi giao tiếp với người khác.</p> <p>- Trò chuyện về một số loại phương tiện giao thông</p> <p>- Nhắc nhở trẻ quan sát các góc chơi trong lớp phát hiện ra sự thay đổi của các góc chơi</p> <p>- Chơi tự do ở các góc</p>				
TD sáng	<p>I. Mục đích:</p> <p>+ Kiến thức : Trẻ tập đều, đúng từng động tác.</p> <p>+ Kỹ năng : Rèn luyện tác phong nhanh nhẹn, ý thức tổ chức kỷ luật</p>				

+ Thái độ : Trẻ hào hứng tham gia vào hoạt động

II. Chuẩn bị:

- Sân tập bằng phẳng sạch sẽ.
- Các động tác thể dục sáng, đĩa nhạc bài hát “ Em đi qua ngã tư đường phố”

III. Tiến hành hoạt động:

1. Khởi động:


- Cho trẻ đi thành vòng tròn, đi với các kiểu đi: Đi thường, đi bằng mũi, gót bàn chân, chạy nhanh - chậm - đi đứng lại thành 3 hàng ngang theo tổ để tập bài thể dục sáng.

2. Trọng động: BTPTC cho trẻ về 3 hàng ngang để tập các động tác thể dục sáng. Tập kết hợp với nhịp bài hát “ Em đi qua ngã tư đường phố”


- ĐT 1: Còi tàu tu tu (4 lần theo nhạc dạo bài hát)



- ĐT 2: Tay: 2 tay thay nhau đưa lên cao (Trên sân trường chúng em chơi giao thôngĐèn bật lên màu xanh em nhanh qua đường)





- ĐT 3 : Chân : Tay giơ lên cao, đưa ra trước khụy gối (Trên sân trường chúng em chơi giao thôngĐèn bật lên màu xanh em nhanh qua đường)



- ĐT 4: Bụng: Tay giơ lên cao, cúi gập người tay chạm mũi chân.

(Trên sân trường chúng em chơi giao thôngĐèn bật

	<p>lên màu xanh em nhanh qua đường)</p>  <p>- ĐT 5: Bật: Bật chụm tách chân (Trên sân trường chúng em chơi giao thôngĐèn bật lên màu xanh em nhanh qua đường)</p>  <p>3. Hồi tĩnh: Cho trẻ đi lại nhẹ nhàng 1- 2 phút.</p>					
<p>Hoạt động học</p>	<p>Thứ 2</p>	<p>Thể dục VĐCB: Chạy thay đổi hướng theo đường dích dắc T/C: Chim sẻ và ô tô (MT2)</p>	<p>Thể dục VĐCB: Chạy nhanh 10m T/C: Kéo co(MT2)</p>	<p>Thể dục VĐCB: Chuyền bắt bóng 2 bên theo hàng ngang TC: Máy bay(MT4)</p>	<p>Thể dục VĐCB: Đi trong đường hẹp đầu đội túi cát T/C: Kéo cưa lừa xẻ(MT2)</p>	
	<p>Thứ 3</p>	<p>KPKH: Khám phá chiếc xe đạp</p>	<p>Toán: Đếm trên đối tượng trong phạm vi 4 (MT26)</p>	<p>Toán: Xếp xen kẽ (MT31)</p>	<p>KPXH Một số luật GT đường bộ đơn giản đi đường (tay phải , tay trái)</p>	
	<p>Thứ 4</p>	<p>Tạo hình Vẽ ô tô (M) (MT77)</p>	<p>Tạo hình Xếp dán đoàn tàu</p>	<p>Tạo hình Nặn cột đèn giao thông (M) (MT79)</p>	<p>Tạo hình Vẽ theo ý thích (MT77)</p>	

	Thứ 5	Truyện : Xe lu và xe ca (MT50)	Thơ: Thơ: Bé và mẹ (MT49)	Truyện: Thỏ con sang đường (MT50)	Thơ : Đèn giao thông (MT 49)	
	Thứ 6	Âm nhạc: Dạy hát : Em tập lái ô tô Nhạc và lời Nguyễn Văn Tý . Nghe hát: Đường em đi. Tác giả “Ngô Quốc Tinh” Trò chơi: Tai ai tinh (MT75)	TCKNXH Trò chuyện về công việc của bác tài xế lái xe ô tô .	Âm nhạc: Dạy hát: Đường và chân Nhạc và lời Hoàng Long . Nghe hát: Em đi qua ngã tư đường phố TC: Bạn nào hát (MT74)	TCKNXH: Giáo dục an toàn giao thông	
Hoạt động ngoài trời	Thứ 2	Quan sát: Xe đạp TCVĐ: Mèo đuổi chuột TCTD: Phấn, sỏi, lá cây	Quan sát: Xe máy TCVĐ: chim sẻ và ô tô TCTD: Phấn, sỏi, lá cây	QS: Thuyền buồm, tàu thủy. TCVĐ: Máy bay TCTD: Phấn, sỏi, lá cây, cát, nước	Quan sát: Xe đạp. Trò chơi: Trời mưa Chơi tự do với phấn, sỏi, lá cây.	
	Thứ 3	Quan sát: Sự chuyển động của không khí. TC: đèn xanh, đèn đỏ	Quan sát: Cây lan kiếm TC: bé làm đèn hiệu giao thông	Đạo chơi trên sân trường TCTD: Chơi với đồ chơi ngoài	Quan sát: Sự chuyển động của không khí. TCTD: Phấn, sỏi, lá	

		TCTD: Phấn, sỏi, lá cây	TCTD: phấn, sỏi, lá cây	trời	cây, cát, nước	
Thứ 4	Quan sát: Xe đạp TCVĐ: Lộn cầu vòng TCTD: Chơi với phấn, sỏi, lá cây	Quan sát: Cây hoa hồng. TCVĐ: Chim sẻ và ô tô TCTD: Phấn, sỏi, lá cây	Quan sát : Cây hoa hồng Trò chơi vận động : Ô tô về bến TCTD: Phấn, sỏi, lá cây	Quan sát : xe máy TCVĐ: ô tô về bến TCTD: phấn, sỏi, lá cây, cát		
Thứ 5	Quan sát: Xe đạp TCVĐ: Kéo co TCTD: Phấn, sỏi, lá cây	Quan sát: Xe máy Trò chơi vận động: “Chạy tiếp cờ” Chơi tự do với phấn , sỏi, lá cây	Quan sát : Xe đạp. Trò chơi: phương tiện giao thông và nơi hoạt động Chơi tự do với phấn, sỏi, hột hạt	Quan sát : Cây phượng Trò chơi vận động: “Chạy tiếp cờ”TCTD: Phấn, sỏi, lá cây		
Thứ 6	Quan sát: đường bộ TCVĐ: Mèo đuôi chuột TCTD: Phấn, sỏi, lá cây	Quan sát: đường bộ Trò chơi vận động: “Chồng nụ chồng hoa” Chơi tự do với phấn sỏi, lá cây, đồ chơi ngoài trời	QS: Khinh khí cầu. TCVĐ: chèo thuyền TCTD: Cát, nước, phấn, sỏi, lá cây	Quan sát: đường bộ Trò chơi vận động : “Đèn xanh, đèn đỏ” Chơi tự do với phấn, sỏi, hột hạt		

<p>Hoạt động góc</p>	<p>I.Mục tiêu giáo dục :</p> <p>1. Kiến thức</p> <p>Trẻ biết nhận được vai chơi của mình theo yêu cầu, biết chơi cùng nhau. Trong quá trình chơi biết thể hiện được mối quan hệ chơi, giao tiếp giữa các nhóm chơi, biết sử dụng các nguyên vật liệu, đồ dùng đồ chơi để thực hiện được ý định chơi của mình.</p> <ul style="list-style-type: none"> - Biết xây dựng được nhà ga, bến xe ô tô. - Trẻ biết vẽ, tô màu, xé dán, xếp hình, xem tranh họa báo theo chủ đề. <p>2. Kỹ năng</p> <ul style="list-style-type: none"> - Rèn kỹ năng cho trẻ chơi ở từng góc, trẻ chơi và phản ánh rõ được các công việc của người xây dựng, bán hàng... - Rèn mối quan hệ giữa các nhóm chơi và khả năng giao tiếp trong quá trình chơi của trẻ. <p>3. Thái độ</p> <ul style="list-style-type: none"> - Trẻ có hứng thú, tích cực với hoạt động. - Trẻ đoàn kết, nhường nhịn trong khi chơi. - Biết cất lấy đồ dụng, đồ chơi đúng nơi quy định gọn gàng, ngăn nắp. <p>II. Chuẩn bị</p> <p>1.Góc phân vai: “Nấu ăn”, “Cửa hàng”</p> <ul style="list-style-type: none"> - Đồ chơi bán hàng: Các loại phương tiện giao thông đường bộ, đồ chơi nấu ăn, một số loại thực phẩm hàng ngày... <p>2. Góc xây dựng: Xây bến xe</p> <ul style="list-style-type: none"> - Các vật liệu xây dựng như gạch, công, hàng rào, đồ lắp ráp, ống nút, cây xanh, sỏi đá ,cỏ, hoa, que các loại ... <p>3.Góc học tập và sách: Xem tranh ảnh, cắt dán một số loại phương tiện giao thông đường bộ.</p> <ul style="list-style-type: none"> - Tranh ảnh, họa báo về một số loại phương tiện giao thông đường bộ - Lô tô về các loại phương tiện giao thông, tranh chuyện theo chủ đề. <p>4.Góc tạo hình: Tô, vẽ 1 số phương tiện giao thông đường</p>
-----------------------------	---

bộ.

- Tranh tô màu, sáp màu, bút chì, giấy A4, đất nặn .

5. Góc âm nhạc: Hát, vận động 1 số bài hát theo chủ đề.

- Đạo cụ âm nhạc, mũ múa, váy ,dụng cụ âm nhạc theo chủ đề giao thông.

6.Góc thiên nhiên: xếp sỏi, vẽ các phương tiện giao thông trên cát

- Đá sỏi, cây xanh, bình tưới, giẻ lau, cát ẩm, sỏi....

III. Dự kiến chơi

1. Hoạt động 1: Thỏa thuận chơi:

- Cô đố các con chúng mình đang học ở chủ đề nào? Con biết gì về các loại phương tiện giao thông đó? Có những loại phương tiện giao thông nào?

- Hôm nay cô con mình cùng chơi với các loại phương tiện giao thông đó nhé.

- Bạn nào hãy kể tên xem lớp mình có những góc chơi nào? Góc xây dựng, phân vai, học tập, tạo hình, âm nhạc, thiên nhiên.

- Góc xây dựng hôm nay các bác định xây gì? Ai là nhóm trưởng, ai là công nhân, ai là người đi mua hàng.

- Tương tự với các nhóm khác.

- Khi chơi các con phải đoàn kết, không tranh dành đồ chơi của nhau, không được quăng ném đồ chơi. khi chơi xong biết cất đồ chơi vào đúng nơi qui định.

- Cô cho trẻ nhẹ nhàng về các nhóm để lấy đồ chơi ra chơi.

2. Hoạt động 2: Quá trình chơi

- Khi trẻ chơi cô đi quan sát và hướng dẫn trẻ chơi, cô động viên và khuyến khích trẻ.

- Các bác làm gì đấy? Các bác định xây gì? Xây cái gì trước, cái gì sau?

- Các bác định bán những mặt hàng gì?

- Cô đi từng góc và hướng dẫn trẻ chơi.

- Trong khi trẻ chơi, cô đi từng góc quan sát, gợi ý, giúp đỡ khi trẻ còn lúng túng. Cô có thể đổi góc chơi khi trẻ có dấu

	<p>hiệu chán nản muốn tham gia góc chơi khác.</p> <p>Góc xây dựng: Các bác đang xây dựng gì? Ai là kỹ sư trưởng, còn các bác khác làm gì?...</p> <p>Góc phân vai: Bán hàng: Các bác đang làm gì? Cửa hàng bác bán những gì? Cô đóng vai hỏi giỏ mặt hàng và mua hàng...</p> <p>Góc học tập,tạo hình, thiên nhiên,âm nhạc: Cô quan sát giúp đỡ, động viên trẻ.</p> <p>3. Hoạt động 3: Kết thúc buổi chơi:</p> <ul style="list-style-type: none"> - Cô nhận xét trong từng góc chơi. Cô cho trẻ tập trung lại góc xây dựng để quan sát, cô mời 1 bạn kỹ sư trưởng lên giới thiệu về công trình của mình vừa xây được - Kết thúc cô nhận xét chung để buổi chơi sau được tốt hơn sau đó cô cho trẻ hát bài “ Em đi qua ngã tư đường phố” 2 lần ra chơi. 	
<p>Hoạt động ăn, ngủ, vệ sinh</p>	<p>* VỆ SINH - ĂN</p> <p>1. Mục đích:</p> <ul style="list-style-type: none"> - Trẻ có thói quen rửa tay rửa mặt trước khi ăn...; trẻ kể tên một số món ăn, màu sắc thức ăn. - Biết cầm bát bằng tay trái, thìa bằng tay phải. - Có một số hành vi tốt trong ăn, uống: không cười đùa khi ăn, không đổ cơm từ bát của mình sang bát của bạn và ngược lại, ho quay ra ngoài... - Ăn xong lau miệng uống nước theo sự hướng dẫn của cô. <p>2. Chuẩn bị</p> <ul style="list-style-type: none"> - Nhà vệ sinh sạch sẽ để trẻ đi vệ sinh. Nước, xà phòng, khăn lau tay để rửa tay cho trẻ. Khăn mặt đủ cho trẻ rửa mặt - Bàn ghế kê ngay ngắn đủ trẻ ngồi, đầu tóc quần áo trẻ gọn gàng. - Trên bàn có đủ đĩa đựng khăn lau tay, đĩa đựng cơm rôi. - Đủ số bát, thìa, thức ăn... - Đầu tóc quần áo cô gọn gàng, đeo tạp dề, khẩu trang. <p>3. Tiến hành hoạt động.</p> <ul style="list-style-type: none"> - Cho trẻ rửa tay với xà phòng, dưới vòi nước sạch, trẻ rửa 	

	<p>mặt, sau đó lấy yếm ăn, cho trẻ ngồi ngay ngắn vào bàn ăn.</p> <ul style="list-style-type: none"> - Cô giới thiệu món ăn, màu sắc, dinh dưỡng. - Động viên trẻ ăn hết xuất để người khỏe mạnh. Cô cho các bạn trực nhật chia cơm đến cho từng trẻ. - Hướng dẫn trẻ xúc ăn, cầm thìa bằng tay phải, tay trái giữ bát không đổ bát cơm. Giáo dục trẻ ăn hết xuất, không cười đùa gây sặc thức ăn. - Biết nhặt cơm rơi bỏ vào đĩa, lau tay vào khăn. - Trẻ ăn xong cô hướng dẫn trẻ lau miệng, uống nước. Dạy trẻ tự cởi quần, đi vệ sinh- không đi vệ sinh trong quần, cho trẻ ngồi nghỉ 30 phút, hướng dẫn trẻ vào chỗ ngủ. <p>* NGỦ TRƯA</p> <ol style="list-style-type: none"> 1. Mục đích :Trẻ ngủ đủ giấc. Không mất trật tự gây ảnh hưởng đến giấc ngủ của trẻ khác. 2. Chuẩn bị. Sập. Chiếu đủ cho trẻ nằm. <ul style="list-style-type: none"> - Phòng thoáng mát, đủ ánh sáng, không mở cửa quá lớn. Trẻ đều được đi vệ sinh trước khi đi ngủ. 3. Tiến hành hoạt động. Cô cho trẻ lấy gối, hướng dẫn trẻ vào nằm. <ul style="list-style-type: none"> - Nhắc nhở trẻ nằm đúng tư thế, không nằm sấp, trẻ nhắm mắt, không đùa giỡn, không nói chuyện, cô có thể mở nhạc hát ru nhẹ nhàng cho trẻ. Trẻ cá biệt cô dỗ dành trẻ ngủ cho trẻ nằm cạnh cô. - Giáo dục giới tính cho trẻ - Khi trẻ ngủ dậy, cô cho trẻ ngồi tại chỗ 3-5 phút, nhắc trẻ cất gối rồi vận động nhẹ nhàng qua các trò chơi như tay ai xinh, đôi chân kì diệu... - Trẻ vệ sinh, ăn bữa phụ - Luyện tập rửa tay bằng xà phòng, đi vệ sinh đúng nơi quy định, sử dụng đồ dùng vệ sinh đúng. - Tiếp tục dạy trẻ kỹ năng lau mặt khi bẩn. Trẻ tự mặc, thay quần áo khi thấy có mồ hôi, bẩn 					
Hoạt động	Thứ 2	Trò chơi: Ô tô vào bến	Trò chơi: Đoàn tàu	Trò chơi: Ô tô về bến	Trò chơi: Bé làm đèn	

chiều			hỏa		hiệu giao thông	
Thứ 3	Trò chơi: Bé xếp ô tô	Trò chơi: Lộn cầu vòng	Trò chơi: Ô tô và chim sẻ	Trò chơi: Ô tô và chim sẻ		
Thứ 4	Trò chơi: Đoàn tàu hỏa	Trò chơi: Ô tô vào bến	Trò chơi: Máy bay	Trò chơi: Bé làm đèn hiệu giao thông		
Thứ 5	Trò chơi: Bé làm đèn hiệu giao thông	Trò chơi: Ô tô và chim sẻ	Trò chơi: Bé làm đèn hiệu giao thông	Trò chơi: Đèn đỏ, đèn xanh		
Thứ 6	Thứ 6 hàng tuần: Biểu diễn văn nghệ, nêu gương bé ngoan					

KẾ HOẠCH GIÁO DỤC TUẦN 1

Chủ đề nhánh 1 : Phương tiện giao thông đường bộ

Thời gian thực hiện 1 tuần: Từ 02/3/2026 - 06/3/2026

Lớp: Mẫu giáo 3 - 4 tuổi A2

Số lượng trẻ: 20 cháu

Giáo viên phụ trách: Nguyễn Thị Hiền

Kế hoạch giáo dục

Thứ hai ngày 02 tháng 03 năm 2026

I. Các hoạt động giáo dục

1. Đón trẻ, trò chuyện , thể dục sáng

- Trò chuyện với trẻ về buổi sáng đến lớp với ông, bà, bố, mẹ bằng phương tiện giao thông nào? Khi đi trên xe thái độ của con như thế nào? Ngoài xe đạp, xe máy con còn biết phương tiện giao thông đường bộ nào?

- Chơi với các trò chơi trong lớp.
- Điềm danh
- Thẻ đục buổi sáng:: Như kế hoạch tuần

2. Học: Phát triển thể chất:

VĐCB: Chạy thay đổi hướng theo đường đích dắc (MT2)

Trò chơi : Chim sẻ và ô tô

a) Mục đích :

+ Kiến thức : Trẻ đạt MT2

- Trẻ nhớ tên bài tập, nhớ các bước tập
- Trẻ thực hiện được bài vận động: Chạy thay đổi hướng theo đường đích dắc
- Biết chơi trò chơi và chơi đúng luật

+ Kỹ năng :

- Rèn kĩ năng phối hợp tay chân nhịp nhàng khi chạy
- Rèn sự khéo léo và nhanh nhẹn cho trẻ.

+ Thái độ :

- Trẻ hứng thú với giờ học, chú ý nghe hiệu lệnh của cô, yêu thích các hoạt động thể dục. Từ đó giáo dục trẻ siêng năng tập thể dục.

b. Chuẩn bị:

- Đường đích dắc.
- Sân tập sạch sẽ, không có chướng ngại vật
- Quần áo, đầu tóc trẻ gọn gàng.

c. Tiến hành :


Hoạt động của cô	Dự kiến hoạt động của trẻ
<p>1. Gây hứng thú:</p> <ul style="list-style-type: none"> - Hôm nay, các con sẽ trở thành những bác tài xế lái xe trên con đường nhiều khúc cua. Các con phải lái thật khéo để tránh chướng ngại vật và đến đích an toàn nhé!" - Nếu gặp đèn đỏ, chúng ta sẽ làm gì? <p>2. Tổ chức:</p> <p>2.1. Hoạt động 1: Khởi động:</p> <ul style="list-style-type: none"> - Cho trẻ làm đoàn tàu, đi thành vòng tròn, kết hợp các kiểu đi ,đi thường, đi bằng gót chân, đi bằng mũi chân, chạy chậm, chạy nhanh, đi theo hiệu lệnh của 	<ul style="list-style-type: none"> - Trẻ trò chuyện cùng cô - Trẻ khởi động.

cô sau đó xếp thành 2 hàng ngang dẫn cách đều.


2.2. Hoạt động 2: Trọng động

a. BTPTC: Tập kết hợp với lời bài hát “ Em đi qua ngã tư đường phố”

- ĐT 2: Tay: 2 tay thay nhau đưa lên cao (Trên sân trường chúng em chơi giao thôngĐèn bật lên màu xanh em nhanh qua đường)



- ĐT 3 : Chân : Tay giơ lên cao, đưa ra trước khụy gối (Trên sân trường chúng em chơi giao thôngĐèn bật lên màu xanh em nhanh qua đường)



- ĐT 4: Bụng: Quay người sang 2 bên (Trên sân trường chúng em chơi giao thôngĐèn bật lên màu xanh em nhanh qua đường)



- ĐT 5: Bật: Bật chụm tách chân (Trên sân trường chúng em chơi giao thôngĐèn bật lên màu xanh em nhanh qua đường)



b. Vận động cơ bản: Chạy thay đổi hướng theo đường đích dắc

- Trẻ tập bài tập PTC.

- Trẻ tập 2 lần - 4 nhịp

- Trẻ tập 2 lần - 4 nhịp

- Trẻ tập 2 lần - 4 nhịp

- Trẻ tập 4 lần - 4 nhịp

- Hôm nay cô dạy chúng mình bài vận động cơ bản:
Chạy thay đổi hướng theo đường đích dắc

- Cô làm mẫu lần 1: Không giải thích

- Cô làm mẫu lần 2: Kết hợp phân tích

TTCB: Đứng chân trái cô bước lên trước chân sát vạch xuất phát, hai tay nắm hờ, mắt nhìn thẳng về phía trước, chân phải ở phía sau theo một hướng thẳng với chân trái, khi có hiệu lệnh chạy, các con sẽ phối hợp tay nọ chân kia chạy thay đổi hướng theo đường đích dắc, khi chạy phải cẩn thận không chạm vào đường đích dắc. Và chạy đến tới đích cô dừng lại và nhẹ nhàng đi về cuối hàng.

- Cô mời 2 trẻ lên làm mẫu

+ **Trẻ thực hiện.**

- Cả lớp thực hiện 2 – 3 lần

- Cô tổ chức lần lượt 2 trẻ thực hiện đến hết.

- Khi trẻ thực hiện cô sửa sai cho trẻ, khen động viên trẻ làm đúng thao tác và hiệu lệnh.

- Cô tổ chức 2 tổ thi đua nhau.

(Cô động viên khen trẻ và hướng dẫn khi trẻ lúng túng)

- Hôm nay các con được vận động bài tập gì?

- Tập song các con có thấy cơ thể như thế nào ?

- Vậy hàng ngày các con nhớ thường xuyên tập thể dục để có cơ thể khỏe mạnh để các con thông minh học giỏi nhé...

* **Trò chơi: Chim sẻ và ô tô**

- Cô nêu cách chơi, luật chơi , cho trẻ chơi 2,3 lần

2.3 Hoạt động 3: Hồi tĩnh.

- Cô cho trẻ đi nhẹ nhàng vòng quanh sân tập

3. Kết thúc: Cô tập chung lại, nhận xét buổi tập, khen ngợi trẻ tập tích cực, động viên trẻ chưa tích cực để hôm sau trẻ tập tốt hơn

- Cho trẻ rửa tay, chuyển hoạt động

- Trẻ lắng nghe.

- Trẻ chú ý quan sát.

- Trẻ quan sát cô tập và phân tích .

- 2 trẻ tập mẫu.

- Trẻ thực hiện.

- Chạy thay đổi hướng theo đường đích dắc

- Khỏe mạnh

- Vâng ạ.

-Trẻ chơi trò chơi.

- Trẻ đi lại nhẹ nhàng.

3. Chơi ngoài trời : Quan sát: Xe đạp.

Trò chơi vận động: Mèo đuổi chuột

Trò chơi tự do : Phấn, sỏi, lá cây

a. Mục đích:

- **Kiến thức:** Trẻ biết một số bộ phận chính của xe đạp: Tay ghi đông, bàn đạp, yên, bánh xe, gác ba ga...biết xe đạp dùng để chở người, chở hàng...

- **Kĩ năng:** Phát triển khả năng quan sát. Rèn kĩ năng đi đúng phần đường của mình

- **Thái độ:** Giáo dục trẻ biết đoàn kết trong khi chơi, biết giữ gìn đồ dùng đồ chơi, ngồi xe đạp đúng cách, biết phòng tránh những nơi không an toàn: Không chơi dưới lòng đường, khi tham gia giao thông không vứt rác dưới lòng đường, cống rãnh.

b. Chuẩn bị:

- Đồ dùng: Xe đạp

- Địa điểm quan sát: mũ mèo, chuột, phấn, sỏi, lá cây

c. Tiến hành :

Hoạt động của cô	Dự kiến hoạt động của trẻ
<p>1. Gây hứng thú: Trò chuyện với trẻ về thời tiết</p> <ul style="list-style-type: none">- Các con biết tháng này là tháng mấy?- Tháng 3 đang là mùa gì?- Thời tiết như thế nào?-Cô kiểm tra sức khỏe trẻ <p>2. Tổ chức:</p> <p>2.1. Hoạt động 1: Quan sát xe đạp.</p> <ul style="list-style-type: none">- Cô đọc câu đố: “ Xe gì hai bánh Đạp chạy bon bon Chúng kêu kính coong Đứng yên thì đồ Là xe gì?”- Giới thiệu quan sát xe đạp- Cô cho trẻ đứng xung quanh xe đạp quan sát nhận xét bổ xung ý kiến+ Xe đạp có những bộ phận nào?(Cho trẻ lên chỉ từng bộ	<p>- Tháng 3</p> <p>- Xe đạp</p> <p>- Xe đạp có ghi đông tay lái, khung xe, bàn đạp, lốp xe, bánh xe...</p>

<p>phận, gọi tên của xe đạp)</p> <p>+ Nếu thiếu 1 trong các bộ phận đó thì sẽ như thế nào? tại sao?</p> <p>+ Khi ngồi trên xe đạp các con phải như thế nào?</p> <p>+ Xe đạp là phương tiện giao thông đi ở đâu?</p> <p>+ Xe đạp đi ở đường phải đi ở phía nào?</p> <p>=>Xe đạp có: Tay ghi đông, khung xe, bàn đạp, yên, bánh xe, gác ba ga...tay ghi đông nhỏ dài; yên to, nhẵn, để ngồi, bánh tròn...Nếu thiếu yên xe thì không có chỗ để ngồi, thiếu bánh thì xe không chạy được...</p> <p>+ Muốn xe đạp chạy được thì phải làm gì?</p> <p>+ Xe đạp dùng để làm gì?</p> <p>=> Muốn xe đạp chạy được phải có người đạp, xe đạp dùng để chở người, chở hàng...khi ngồi trên xe đạp phải ngồi ngay ngắn, bám chắc, giang chân rộng...</p> <p>2.2. Hoạt động 2: TCVD: Mèo đuổi chuột</p> <p>- Cô giới thiệu tên trò chơi</p> <p>- Nêu cách chơi, luật chơi</p> <p>+ Cách chơi: Cô cùng trẻ đọc bài đồng dao “Mèo đuổi chuột”</p> <p>- Trẻ đứng thành vòng tròn, nắm tay nhau giơ cao lên đầu và cùng hát bài đồng dao. Cô cho 2 trẻ đóng vai “mèo” và “chuột” đứng quay lưng vào nhau ở giữa vòng tròn. Khi hát đến câu cuối thì “chuột” bắt đầu chạy “mèo” đuổi sau. “Chuột” phải nhanh nhẹn lượn qua các kẽ hở giữa các bạn để trốn “mèo”.</p> <p>+ Luật chơi: “Chuột” chạy hướng nào thì “mèo” cũng phải chạy hướng đó. Khi nào “mèo” bắt được “chuột” là thắng cuộc.</p> <p>- Cho trẻ chơi 3 - 4 lần</p> <p>2.3. Hoạt động 3: TCTD: Cô giới thiệu các góc chơi, đồ chơi</p> <p>- Cho trẻ về góc chơi theo ý thích</p> <p>- Cô bao quát khuyến khích trẻ chơi</p> <p>3. Kết thúc : Cô nhận xét tuyên dương trẻ</p>	<p>- Sẽ không đi được</p> <p>- Ngồi im, ngay ngắn,</p> <p>- Đường bộ</p> <p>- Phía bên phải</p> <p>- Trẻ lắng nghe</p> <p>- Phải đạp</p> <p>- Chở người và hàng hoá.</p> <p>- Trẻ lắng nghe</p> <p>- Trẻ chơi</p> <p>- Trẻ chơi theo ý thích</p>
---	--

4. Chơi hoạt động ở các góc: Như KH tuần

5. Chơi hoạt động theo ý thích:

* Hướng dẫn trò chơi “Ô tô vào bến”

a. Mục đích

1. Phát triển thể chất

- Rèn luyện vận động chạy, phối hợp tay – chân.

2. Phát triển nhận thức

- Trẻ nhận biết và phân biệt được các màu sắc: đỏ, xanh, vàng...
- Trẻ hiểu và thực hiện đúng luật chơi.

3. Phát triển ngôn ngữ

- Trẻ nói rõ ràng các câu, từ: “Bim bim bim”, “Ô tô về bến”.
- Trẻ biết lắng nghe và phản ứng theo hiệu lệnh của cô.

4. Giáo dục

- Giáo dục trẻ biết chấp hành luật chơi, không chen lấn, xô đẩy.
- Trẻ đoàn kết, vui vẻ khi tham gia hoạt động.

b. Chuẩn bị

Các lá cờ màu: đỏ, xanh, vàng (số lượng đủ cho trẻ).

Không gian lớp học hoặc sân chơi rộng, an toàn.

c. Tiến hành hoạt động

Hoạt động của cô	Dự kiến hoạt động của trẻ
<p>1. Gây hứng thú Cô trò chuyện: “Các con ơi, hôm nay cô và các con sẽ cùng làm gì nhỉ? À, làm những chiếc ô tô thật xinh nhé!”</p> <p>2. Trò chơi “Ô tô vào bến”</p> <ul style="list-style-type: none">- Cô giới thiệu tên trò chơi cho trẻ.+ Cách chơi: Trẻ làm ô tô nhiều màu khác nhau. Sau đó cô phát cho mỗi trẻ một lá cờ.- Cô hướng dẫn cho trẻ chạy tự do trong phòng, vừa chạy trẻ vừa quay tay trước ngực như lái ô tô, vừa nói: “Bim, bim, bim...”- Khi cô nói ô tô chuẩn bị vào bến trẻ chú ý tay cô giơ cờ màu nào thì ô tô màu đó chạy về phía cô còn các ô tô khác	<p>- Trẻ lắng nghe</p>

<p>vẫn tiếp tục chạy nhưng chạy chậm hơn. + Luật chơi: Ô tô vào đúng bến của mình. Ai đi nhầm phải ra ngoài một lần chơi. - Cô cho trẻ chơi 3- 4 lần. khi trẻ chơi cô bao quát và hướng dẫn trẻ chơi. 3. Kết thúc : Cô nhận xét tuyên dương trẻ</p>	<p>- Trẻ lắng nghe - Trẻ chơi trò chơi</p>
---	--

6. Trẻ chuẩn bị ra về và trả trẻ

- Dọn dẹp đồ chơi
- Nhắc nhở trẻ chuẩn bị đồ dùng cá nhân
- Nhắc trẻ chào cô, chào bạn khi ra về

II. Đánh giá và điều chỉnh

* Sĩ số : . Có mặt.....vắng mặt.....

- Tình trạng sức khỏe của trẻ
.....
- Trạng thái cảm xúc, thái độ, hành vi của trẻ
.....
- Kiến thức, kỹ năng của trẻ
.....
.....
.....
.....
.....
.....

Thứ ba ngày 03 tháng 03 năm 2026

I. Các hoạt động giáo dục

1. Đón trẻ, trò chuyện , thể dục sáng

- Đón trẻ, trò chuyện với trẻ về phương tiện giao thông đường bộ. Con biết có những phương tiện giao thông nào là phương tiện chạy bằng sức người?
- Ngoài phương tiện giao thông đường bộ con còn biết phương tiện giao thông đường bộ nào khác? Con đã được đi phương tiện đó chưa?
- Điểm danh
- Thể dục buổi sáng:(như KHT)

2. Học: KPKH: Khám phá chiếc xe đạp

a. Mục đích :

- Kiến thức:

- Trẻ biết tên gọi và một số đặc điểm của xe đạp
- Trẻ biết công dụng của xe đạp.

- Kỹ năng

- Rèn kỹ năng quan sát ghi nhớ có chủ đích cho trẻ.
- Trẻ có kỹ năng tạo nhóm và hoạt động nhóm.

- Thái độ

- Trẻ hứng thú tham gia vào các hoạt động.
- GD trẻ tham gia giao thông đúng luật.

b. Chuẩn bị:

- Xe đạp cho trẻ quan sát
- Xe đạp của người lớn có 2 bánh
- Bài hát: Đi xe đạp
- Trang phục gọn gàng cho trẻ

c. Tiến hành

Hoạt động của cô	Dự kiến hoạt động của trẻ
<p>1.Gây hứng thú Các con ơi, hôm nay cô có một bí mật muốn khám phá cùng các con! Có một người bạn rất đặc biệt giúp chúng ta đi thật nhanh, không cần xăng, không cần điện mà vẫn chạy bon bon trên đường. Đó các con biết đó là gì?</p> <p>2. Tổ chức :</p> <p>2.1Hoạt động 1: Khám phá</p> <ul style="list-style-type: none">- Các con ơi chiếc xe đạp này đẹp không ?- Bây giờ các con hãy quan sát chiếc xe đạp và cho cô biết:<ul style="list-style-type: none">+ Xe đạp của cô có màu gì ?+ Xe đạp là phương tiện giao thông đường gì ?+ Đây là đâu ?(gác ba ga)	<ul style="list-style-type: none">- Trẻ trả lời- Trẻ trả lời- Trẻ lắng nghe

<p>đạp các con nhớ phải ngồi ngay ngắn và ôm vào người lớn. Chúng mình không được bầu vịu và chạy theo xe không là sẽ bị ngã đấy.</p> <ul style="list-style-type: none"> - Mời các con hướng lên màn hình với cô để xem có những loại xe đạp gì đây? - Ngoài xe đạp ra còn có những loại xe gì là PTGT đường bộ nữa? <p>3. Kết thúc:</p> <ul style="list-style-type: none"> - Nhận xét giờ học. - Cho trẻ chuyển hoạt động 	<p>- Trẻ lắng nghe</p>
---	------------------------

3. Quan sát: Sự chuyển động của không khí.

Trò chơi: đèn xanh, đèn đỏ

Chơi tự do với phấn, sỏi, lá cây, đồ chơi ngoài trời

a. Mục đích:

- Kiến thức: Trẻ biết trên đường bộ trên đường đất liền dùng cho người đi bộ và các loại xe

- Kỹ năng: Phát triển khả năng quan sát. Rèn kỹ năng đi đúng phần đường của mình

- Thái độ: Trẻ được hít thở không khí trong lành, hứng thú chơi trò chơi

b. Chuẩn bị:

- Đồ dùng: Vòng thẻ đục, đèn giao thông

- Phấn, sỏi, lá cây, các đồ chơi ngoài trời

c. Tiến hành :

Hoạt động của cô	Dự kiến hoạt động của trẻ
<p>1. Gây hứng thú : Cô cùng trẻ trò chuyện về chủ đề dẫn dắt vào nội dung bài học</p> <ul style="list-style-type: none"> - Hôm nay thời tiết rất đẹp Cô con mình cùng dạo chơi ngoài trời nhé - Để chuyến dạo chơi được vui vẻ và thoải mái cô con mình cùng kiểm tra sức khỏe của các con nhé - Chúng mình sẵn sàng dạo chơi chưa ? - Khi đi ra sân các con nhớ đi theo cô không 	<p>- Trẻ lắng nghe</p> <p>- Rồi ạ!</p>

được chạy nhảy đùa nghịch

- Bây giờ cô con mình cùng hát bài khúc hát dạo chơi để đi ra sân nào

2.Tổ chức :

2.1.Hoạt động 1 : Quan sát có mục đích: Quan sát sự chuyển động của không khí:

- Cô và trẻ chơi tập tầm vông:

+ Các con ơi cô có gì đây?

+ Quả bóng này đã được thổi chưa?

- Cho trẻ quan sát sự chuyển động của không khí:

Bây giờ cô và các con cùng thổi bóng nhé!

- Các con ơi! Các con biết tại sao quả bóng tại phòng lên không?

À đúng rồi không khí đã chuyển động từ miệng cô và quả bóng đấy!

- Bây giờ cô và các con cùng thổi hơi ra không khí và quan sát nhé!

- Các con có nhìn thấy hơi cô thổi ra không?

- Các con ơi! Chúng ta không nhìn thấy không khí xung quanh mình vì chúng không màu không mùi, không vị. Nhưng chúng luôn luôn chuyển động đẩy các con ạ!

2.2.Hoạt động 2: Trò chơi: đèn xanh, đèn đỏ

-Cô giới thiệu tên trò chơi

-Luật chơi:Chỉ qua đường khi có đèn xanh đèn đỏ dừng lại

-Cách chơi:Chia trẻ thành 4 nhóm ở 4 góc đường. Cô làm công an chỉ dướng đứng ở giữa, tay cầm 2 đèn tín hiệu và hướng dẫn cho trẻ chơi: “khi nào cô giơ đèn xanh thì trẻ mới được sang đường và khi cô giơ đèn đỏ thì phải dừng lại. Bạn nào làm ô tô thì đi ra giữa đường và chạy nhanh. Bạn nào đi xe đạp thì đi sát đường bên tay

- Quả bóng

- Chưa ạ!

- Cô thổi ạ

- Trẻ lắng nghe

- Trẻ thổi hơi cùng cô

- Không ạ!

- Trẻ chú ý nghe

<p>phải và chạy chậm. Ai đi bộ thì đi trên vỉa hè” Khi trẻ đã biết chơi, cô cho trẻ khác làm công an. Hướng dẫn trẻ làm động tác lái ô tô , xe đạp kêu “bim, bim” hay “kính coong”</p> <ul style="list-style-type: none"> - Tổ chức cho cả lớp chơi - Cô bao quát, động viên, điều khiển để trẻ chơi <p>2.2. Hoạt động 2 : Vui chơi tự do : Cô giới thiệu các góc chơi, trẻ về góc chơi theo ý thích, cô bao quát trẻ chơi</p> <p>3. Kết thúc :</p> <ul style="list-style-type: none"> - Cô tập trung trẻ lại và nêu nhận xét - Cô động viên khen trẻ - Cô cho trẻ thu dọn đồ chơi và nhặt rác bỏ vào nơi quy định - Cho trẻ đi rửa tay và vệ sinh cá nhân 	<ul style="list-style-type: none"> - Trẻ chơi - Trẻ chơi theo ý thích - Trẻ cùng cô thu dọn đồ chơi
---	--

4. Chơi hoạt động ở các góc: Như kế hoạch tuần

5. Chơi hoạt động theo ý thích:

a. Mục đích

1. Kiến thức

- Trẻ biết ô tô là phương tiện giao thông đường bộ
- Trẻ nhận biết và gọi tên được:
 - Khối gỗ chữ nhật (làm thân ô tô)
 - Khối gỗ vuông (làm đầu ô tô)

2. Kỹ năng

- Rèn kỹ năng xếp chồng các khối gỗ đơn giản
- Rèn sự khéo léo của đôi tay, phối hợp tay – mắt

3. Thái độ

- Trẻ hứng thú tham gia hoạt động
- Trẻ biết giữ gìn đồ chơi, chơi ngoan, không tranh giành

b. Chuẩn bị

Mỗi trẻ 1 bộ khối gỗ

c. Tiến hành

- Cô giới thiệu tên trò chơi cho trẻ.

+ Cách chơi: Cô nói với trẻ. “ Bác mèo muốn về quê bằng ô tô, chúng mình cùng xếp một chiếc ô tô giúp bác mèo về quê nhé”

- Cô vừa làm mẫu vừa cho trẻ cùng làm: Đặt khối gỗ chữ nhật lên mặt bàn làm thân ô tô, sau đó đặt khối gỗ vuông chồng lên trên đầu khối gỗ chữ nhật làm đầu ô tô.

- Cô cho trẻ tự xếp và giúp đỡ khi cần thiết, cô nhắc nhở trẻ đặt khối vuông lên phía trên khối gỗ chữ nhật thật ngay ngắn. khuyến khích trẻ trả lời câu hỏi.

- Con xếp cái gì?

- Ô tô màu gì?

- Khi trẻ xếp được ô tô và đặt con mèo đồ chơi ngồi trên xe và cho xe chạy kêu: “bim bim”.

* Rèn kỹ năng rửa mặt, rửa tay.

6. Trẻ chuẩn bị ra về và trả trẻ:

- Cho trẻ dọn dẹp đồ dùng, đồ chơi để đúng nơi qui định

- Khi trẻ ra về cô nhắc trẻ chào cô, chào các bạn khi ra về.

II. Đánh giá và điều chỉnh

* Sĩ số : . Có mặt.....vắng mặt.....

- Tình trạng sức khỏe của trẻ

.....
.....

- Trạng thái cảm xúc, thái độ, hành vi của trẻ

.....
.....

- Kiến thức, kỹ năng của trẻ

.....
.....
.....
.....
.....

Thứ tư ngày 04 tháng 03 năm 2026

I. Các hoạt động giáo dục

1. Đón trẻ, trò chuyện , thể dục sáng

- Trò chuyện với trẻ về phương tiện giao thông đường bộ? Các con có biết những loại phương tiện nào là phương tiện giao thông đường bộ không? Ngoài xe đạp, xe máy ra các con còn biết những loại xe nào nữa?

- Điểm danh.
- TDBS: Thực hiện như KH tuần.

2. Học : Phát triển thẩm mỹ :

Tạo hình: Vẽ ô tô (M) (MT77)

a. Mục đích:

- **Kiến thức :** Trẻ biết tên gọi và đặc điểm của ô tô.
 Biết vẽ hình chữ nhật và hình tròn để tạo hình ô tô
 Biết chọn màu để tô cho đẹp
- **Kỹ năng :** Rèn kỹ năng quan sát, chú ý, ghi nhớ có chủ định.
 - Rèn kỹ năng cầm bút vẽ và ngồi đúng tư thế.
- **Thái độ :** Trẻ biết tham gia vào các hoạt động
 Biết giữ gìn sản phẩm của mình , của bạn

b. Chuẩn bị: Tranh của cô, vở của trẻ, giá treo tranh.

Tranh gây cảm xúc, tranh mẫu, tranh hướng dẫn, bút sáp màu

- Nhạc bài hát “Em tập lái ô tô” nhạc không lời cho trẻ vẽ
- Giá treo tranh, que chỉ
- Bút sáp màu

c. Tiến hành:

Hoạt động của cô	Dự kiến hoạt động của trẻ
<p>1. Khởi động gây hứng thú : Hôm nay, cô có một nhiệm vụ đặc biệt cho các con! Hãy tưởng tượng các con là những nhà thiết kế ô tô tài ba. Chúng ta sẽ cùng nhau vẽ ra những chiếc ô tô thật đẹp, có thể chạy bon bon trên đường nhé! Các con có muốn thử không?</p> <p>- Nghe tin lớp mình bạn nào cũng chăm ngoan học giỏi nên bác hoạ sĩ đã tặng cho lớp mình bức tranh các con cùng xem bác hoạ sĩ tặng các con bức tranh vẽ gì nhé!</p> <p>2. Tổ chức: 2.1. Hoạt động 1: Trải nghiệm kiến thức : * Khảo sát: Cô cho trẻ quan sát tranh gây cảm xúc: + Các con hãy quan sát và cho cô biết bức tranh vẽ gì</p>	<p>- Trẻ trả lời</p> <p>- Trẻ lắng nghe</p> <p>- Trẻ quan sát</p>

<p>nào?</p> <p>+ Con nhìn thấy gì trong bức tranh? “Trời tối trời sáng”</p> <p>- Các con xem cô mang gì đến lớp mình đây.</p> <p>Cô cho trẻ quan sát tranh mẫu: Khuyến khích, động viên trẻ nói lên suy nghĩ, hiểu biết của mình về đặc điểm của bức tranh:</p> <p>Cô đưa bức tranh vẽ ô tô cho trẻ quan sát và đàm thoại.</p> <p>+ Các con nhìn xem bức tranh cô vẽ gì đây?</p> <p>- Bức tranh vẽ gì?</p> <p>- Ô tô trong bức tranh là ô tô gì?</p> <p>- Ô tô tải có những phần gì nào?</p> <p>- Đầu xe có dạng hình gì?</p> <p>- Đầu xe có màu gì?</p> <p>- Trên đầu xe còn có gì đây?</p> <p>- Cửa xe có hình gì, màu gì?</p> <p>- Đây là gì các con?</p> <p>- Thùng xe có dạng hình gì?</p> <p>- Thùng xe có màu gì?</p> <p>- Còn đây là gì?</p> <p>- Bánh xe có dạng hình gì?</p> <p>- Bánh xe có màu gì?</p> <p>=> Cô khái quát lại: Bức tranh của cô vẽ ô tô, vẽ hình chữ nhật và hình tròn để tạo thành chiếc ô tô</p> <p>- Các con thấy chiếc ô tô tải này có đẹp không?</p> <p>- Các con có muốn vẽ chiếc ô tô giống của cô không?</p> <p>- Vậy các con cùng chú ý xem cô vẽ nhé.</p> <p>- Cô vẽ mẫu: Cô vừa vẽ vừa giải thích cách vẽ.</p> <p>Cô cầm bút bằng tay phải, cô cầm bằng 3 ngón tay: ngón cái, ngón trỏ cô cầm bút, ngón giữa cô đỡ bút, tay trái cô giữ giấy.</p> <p>+ Đầu tiên cô lấy bút màu đen cầm bằng tay phải cô vẽ hình chữ nhật nằm ngang sau đó cô vẽ phía trên hình chữ nhật 1 nét xiên trái, 1 nét xiên phải và nối 2 nét</p>	<ul style="list-style-type: none"> - Trẻ trả lời - Trẻ quan sát - Bức tranh - Vẽ ô tô - Ô tô tải - Đầu xe, thùng xe - Hình chữ nhật - Trẻ trả lời - Cửa - Trẻ trả lời - Thùng xe - Hình chữ nhật - Trẻ trả lời - Bánh xe - Hình tròn - Màu đen - Có ạ - Có ạ - Trẻ quan sát
--	--

xiên vào nhau như vậy là cô đã vẽ xong ô tô rồi, để ô tô đi được cần có gì ?

+ Cô vẽ 2 hình tròn làm bánh xe.

+ Để chiếc xe ô tô đẹp hơn cô tô màu cam, bánh xe cô tô màu xanh

*** Thực hành sáng tạo:**

- Hôm nay, cô nghe tin trường mầm non Mỹ Thuận có mở phòng triển lãm tranh dành cho các bé họa sĩ nhí đấy. Các con có thích được tham ra không? Vậy bây giờ, các con hãy thi nhau vẽ ô tô thật đẹp để mang đi triển lãm nhé!

- Cô đã chuẩn bị cho các con bút sáp màu và giấy vẽ rồi đấy. Cô mời các con nhẹ nhàng về chỗ ngồi để vẽ nào!

- Cô nhắc trẻ cách cầm bút, tư thế ngồi vẽ và tô màu.

- Cô cho trẻ vẽ trên không.

- Cô mở nhạc nhẹ trong quá trình trẻ thực hiện.

- Cô bao quát, gợi ý cho trẻ còn lúng túng.

+ Con đang làm gì?

+ Con vẽ ô tô bằng nét gì?

+ Con vẽ ô tô như thế nào?

2.2 Hoạt động 2: Trưng bày sản phẩm

+ Cho tất cả trẻ treo tranh lên giá

+ Trẻ xem tranh và cùng nhận xét

+ Các con thích bài vẽ ô tô nào? Vì sao con thích?

+ Bạn vẽ ô tô có đẹp không?

+ Bạn đã tô màu ô tô như thế nào?

+ Cô nhận xét tranh của trẻ.

2.3 Hoạt động 3: Củng cố.

- Nếu có thời gian, con muốn vẽ thêm gì nữa không? Con có hài lòng với kết quả mình làm không?

- Khi vẽ ô tô con cảm thấy thế nào?

- Những bức tranh được vẽ rất đẹp rồi con định làm gì với những bức tranh này?

- Nếu con có thể tạo ra một chiếc ô tô đặc biệt, con

- Trẻ thực hiện

- Trẻ trả lời

- Trẻ trả lời

- Vẽ ô tô ạ

- Trẻ mang sản phẩm lên trưng bày

- Trẻ nhận xét bài bạn, bài mình

- Trẻ nhận xét

- Trẻ trả lời

- Con thấy vui ạ

- Con tặng cho các

muốn nó có cánh để bay, có bánh xe to không lồ hay có thể đi dưới nước không?	bác lái xe ạ
3.Kết thúc - Hát bài “ Em tập lái ô tô”	- Trẻ hát cùng cô

- 3. Chơi ngoài trời:** Quan sát: Xe máy
Trò chơi vận động : Lộn cầu vòng
Trò chơi tự do : Chơi với phấn, sỏi, lá cây

a. Mục đích:

- Kiến thức: Trẻ gọi tên, nêu đặc điểm, tiếng kêu, nơi hoạt động của xe máy
- Kỹ năng: Rèn khả năng quan sát, chú ý, ghi nhớ có chủ định
- Thái độ: Chơi đúng luật, hứng thú.

b. Chuẩn bị:

- Xe máy
- Phấn, sỏi, lá cây ...

c.Tiến hành :

Hoạt động của cô	Dự kiến hoạt động của trẻ
<p>1. Gây hứng thú: -Cô nói cho trẻ nghe về buổi chơi ngoài trời -Cô kiểm tra sức khỏe trẻ</p> <p>2. Tổ chức:</p> <p>2.2. Hoạt động 1: Cô cho trẻ xe máy, hỏi:</p> <ul style="list-style-type: none"> - Đây là xe gì ? - Xe máy có những bộ phận nào? - Đầu xe có những bộ phận nào? - Tay lái đâu ? Được sử dụng để làm gì? Bên cạnh tay lái là bộ phận nào ? - Phanh xe(còi xe) được sử dụng khi nào ? - Còi xe kêu như thế nào ? Con hãy bắt chước tiếng còi xe máy ? - Phía trước đầu xe có gì ? Dùng để làm gì ? - Yên xe đâu ? Yên xe được sử dụng để làm gì ? -xe máy có mấy bánh ? Bánh xe hình gì ? - Xe máy chạy ở đâu ? xe máy là phương tiện giao thông 	<ul style="list-style-type: none"> - Trẻ chú ý nghe - xe máy - xe máy có đầu xe, khung xe, yên xe, bánh xe... - Trẻ trả lời - Trẻ trả lời - Trẻ trả lời - Trẻ trả lời - đèn xe để soi đường cho xe đi khi trời tối. - Trẻ trả lời

<p>đường nào ? xe máy đi được nhờ gì ?</p> <p>- xe máy được dùng để làm gì ?</p> <p>→ Cô tóm lại, và nhấn mạnh: xe máy là phương tiện giao thông đường bộ, xe chạy được nhờ xăng và động cơ. Xe máy được dùng để chở người, chở hàng</p> <p>- Khi ngồi trên xe máy, mọi người phải làm gì ?</p> <p>2.2 Hoạt động 2:TCVD: Lộn cầu vòng</p> <p>- Cô giới thiệu tên trò chơi, nêu cách chơi, luật chơi</p> <p>+ Cách chơi: Cô cùng trẻ đọc bài đồng dao “Lộn cầu vòng’</p> <p style="text-align: center;">Lộn cầu vòng Nước trong nước chảy Có cô mười bảy Có chị mười ba Hai chị em ta Cùng lộn cầu vòng.</p> <p>Hai trẻ đứng đối diện và cầm tay nhau. Trẻ vừa đọc lời đồng dao vừa lần lượt đưa tay sang hai bên. Khi đọc đến tiếng cuối cùng của bài đồng dao thì cả hai cùng giơ cao cánh tay (vẫn nắm tay nhau) rồi cùng xoay người nửa vòng, chui qua tay, quay lưng vào nhau. Sau đó lại tiếp tục chơi như trước, đến câu cuối cùng thì lộn lại tư thế ban đầu.</p> <p>+ Luật chơi: Khi đọc đến tiếng cuối cùng của bài đồng dao thì cả hai trẻ cùng xoay người nửa vòng để lộn cầu vòng. Nếu đôi nào không làm được thì đôi đó sẽ bị mất một lượt chơi.</p> <p>- Cho trẻ chơi 3 - 4 lần</p> <p>- Cô bao quát trẻ chơi</p> <p>2.3.Hoạt động 3:TCTD: Cô giới thiệu tên góc chơi, đồ chơi</p> <p>- Cho trẻ vào góc chơi theo ý thích</p> <p>- Cô khuyến khích động viên trẻ chơi.</p> <p>3. Kết thúc: Cô nhận xét và tuyên dương trẻ.</p>	<p>- Trẻ trả lời</p> <p>- Trẻ trả lời</p> <p>- Trẻ trả lời</p> <p>- Đội mũ bảo hiểm</p> <p>- Chơi 2,3 lần</p> <p>Trẻ chơi theo ý thích</p> <p>Trẻ thu dọn đồ chơi gọn gàng</p>
---	--

4. Chơi hoạt động ở các góc: Như kế hoạch tuần

5. Chơi hoạt động theo ý thích:

a. Mục đích

1. Kiến thức

- Trẻ biết tên trò chơi: “Đoàn tàu hỏa”
- Trẻ biết đoàn tàu gồm có đầu tàu và các toa tàu
- Trẻ biết tàu hỏa là phương tiện giao thông đường sắt

2. Kỹ năng

- Rèn kỹ năng vận động:
 - Đi, chạy theo hàng
 - Thay đổi tốc độ: chậm – nhanh – dừng lại
- Rèn kỹ năng phối hợp với bạn khi chơi theo nhóm

3. Thái độ

- Trẻ hứng thú, tích cực tham gia trò chơi
- Trẻ biết chơi theo luật, không xô đẩy bạn
- Trẻ mạnh dạn, tự tin, vui vẻ khi tham gia hoạt động

b. Chuẩn bị

Sân chơi bằng phẳng, an toàn

c. Tiến hành hoạt động

Hướng dẫn trẻ chơi trò chơi: Đoàn tàu hỏa.

- Cô giới thiệu tên trò chơi cho trẻ

+ Cách chơi :Cô cho trẻ đứng thành một hàng làm thành đoàn tàu hỏa. Các con là những toa tàu, cô làm đầu tàu .Cô đứng đầu tiên và đoàn tàu hú còi, từ từ chuyển bánh, tăng tốc độ từ chậm đến nhanh (cô và trẻ kêu tu tu tu và tăng dần tốc độ chạy). Sau đó đoàn tàu giảm tốc độ chạy và từ từ dừng bánh. Cô nói :Đoàn tàu của chúng ta đã vào đến ga, dừng lại nào. Sau vài phút, tàu lại hú còi và tiếp tục chuyển bánh.

- Cô cho trẻ chơi 2- 3 lần.

- Khi trẻ chơi cô quan sát và hướng dẫn trẻ chơi.

6. Trẻ chuẩn bị ra về, trả trẻ:

- Dọn dẹp đồ dùng đồ chơi

- Nhắc nhở trẻ chuẩn bị đồ dùng cá nhân

- Nhắc nhở trẻ khi về chào cô và các bạn khi ra về

II. Đánh giá và điều chỉnh

* Sĩ số : . Có mặt.....vắng mặt.....

- Tình trạng sức khỏe của trẻ

.....

- Trạng thái cảm xúc, thái độ, hành vi của trẻ

.....

- Kiến thức, kỹ năng của trẻ

.....

.....

.....

.....

.....

Thứ năm ngày 05 tháng 03 năm 2026

I. Các hoạt động giáo dục

1. Đón trẻ, trò chuyện , thể dục sáng

- Đón trẻ, trò chuyện với trẻ về các loại xe đi trên đường bộ. Các loại xe đó có ích lợi như thế nào? Đối với con người khi tham gia các loại xe này phải tuân theo gì?

- Điểm danh

- TDS như (KHT)

2. Học: Phát triển ngôn ngữ.:

Truyện Xe lu và xe ca (MT50)

a. Mục đích:

- Kiến thức : Trẻ nhớ tên truyện, tên nhân vật trong truyện

Trẻ hiểu nội dung câu chuyện

- Kỹ năng : Rèn khả năng chú ý, quan sát, ghi nhớ, phát triển khả năng nói rõ ràng, đủ câu.

- Thái độ : Trẻ chú ý, hứng thú học bài

Trẻ biết quý trọng, không chế nhạo bạn.

b. Chuẩn bị: Tranh minh họa câu chuyện.

Bài hát: Em tập lái ô tô.

c. Tiến hành :

Hoạt động của cô	Dự kiến hoạt động của trẻ
-------------------------	----------------------------------

<p>1. Gây hứng thú: Các con ơi, hôm nay cô có một câu chuyện rất thú vị về hai người bạn đặc biệt trong thế giới xe cộ. Một bạn là Xe Lu chậm rãi nhưng rất khỏe, một bạn là Xe Ca nhanh nhẹn và vui vẻ. Chuyện gì sẽ xảy ra giữa hai bạn ấy nhỉ? Các con có tò mò không?"</p> <p>- Khởi gợi sự tò mò:</p> <ul style="list-style-type: none"> • "Xe Lu có nhiệm vụ gì trên đường?" • "Xe Ca giúp ích như thế nào?" • "Hai bạn có giống nhau không?" <p>2. Tổ chức:</p> <p>2.1. Hoạt động 1: Cô kể chuyện cho trẻ nghe</p> <ul style="list-style-type: none"> - Cô kể lần 1 : Diễn cảm kết hợp với cử chỉ, điệu bộ. - Cô kể lần 2 : Kết hợp Tranh minh họa. <p>2.2. Hoạt động 2: Giảng nội dung, trích dẫn</p> <p>+ Giảng nội dung câu chuyện</p> <ul style="list-style-type: none"> - Câu chuyện kể về xe lu và xe ca. Xe lu có dáng vẻ chậm chạp còn xe ca gọn gàng, thấy vậy xe ca đã chế nhạo xe lu nhưng đi qua đoạn đường lầy lội thì xe ca mới hiểu ra lợi ích của xe lu. <p>2.3 . Hoạt động 3 : Đàm thoại : Cô vừa kể câu chuyện gì, trong câu chuyện có nhân vật nào?</p> <ul style="list-style-type: none"> - Xe lu và xe ca cùng đi đâu? - Xe lu có dáng vẻ như thế nào? - Dáng vẻ của xe ca như thế nào? - Xe ca có thái độ gì với xe lu? - Tới đoạn đường lầy lội xe ca phải làm sao? - Xe lu đã làm gì cho đoạn đường? - Xe ca đã hiểu ra điều gì? <p>2.4. Hoạt động 4: Kể rồi đệt</p> <ul style="list-style-type: none"> - Cô kể lại 1 lần. - Hỏi lại trẻ tên chuyện. <p>=> Giáo dục trẻ phải biết yêu quý nhường nhịn, giúp đỡ bạn khi gặp khó khăn, không chế nhạo bạn.</p> <p>3. Kết thúc:</p>	<ul style="list-style-type: none"> - Trẻ trả lời - Trẻ trả lời - Trẻ trả lời - Trẻ trả lời - Trẻ nghe - Trẻ chú ý lắng nghe - 1 đoạn đường - Thô bịch, chậm chạp - Gọn gàng - Chế nhạo - Dừng lại - Bằng phẳng - Trẻ nghe
---	--

<ul style="list-style-type: none"> - Cô nhận xét giờ học, tuyên dương khen ngợi trẻ - Cho trẻ hát và vận động bài “Em tập lái ô tô”. 	
--	--

3. Chơi ngoài trời: Quan sát : Xe đạp.

Trò chơi vận động : Kéo co

Trò chơi tự do Chơi với phấn, sỏi, lá cây, đồ chơi ngoài trời

a. Mục đích:

- **Kiến thức:** Trẻ biết một số bộ phận chính của xe đạp: Tay ghi đông, bàn đạp, yên, bánh xe, gác ba ga...biết xe đạp dùng để chở người, chở hàng...

- **Kĩ năng:** Phát triển khả năng quan sát. Rèn kĩ năng đi đúng phần đường của mình

- **Thái độ:** Giáo dục trẻ biết đoàn kết trong khi chơi, biết giữ gìn đồ dùng đồ chơi, ngồi xe đạp đúng cách, biết phòng tránh những nơi không an toàn: Không chơi dưới lòng đường, khi tham gia giao thông không vứt rác dưới lòng đường, cống rãnh.

b. Chuẩn bị:

- Xe đạp

- Mũ mèo, chuột, phấn, sỏi, lá cây

c. Tiến hành :

Hoạt động của cô	Dự kiến hoạt động của trẻ
<p>1. Gây hứng thú: Cho trẻ chơi trò chơi "Trời mưa" chúng mình vừa chơi trò chơi gì ?</p> <ul style="list-style-type: none"> - Trời mưa thì chúng mình phải làm gì ? - Nếu không che mưa thì chúng mình bị làm sao - Vì vậy khi trời mưa thì chúng mình phải mặc áo mưa, che ô, không thì chúng mình sẽ bị ốm <p>2. Tổ chức:</p> <p>2.1. Hoạt động 1: Quan sát xe đạp.</p> <ul style="list-style-type: none"> - Cô đọc câu đố: “ Xe gì hai bánh Đạp chạy bon bon Chúng kêu kính coong 	<ul style="list-style-type: none"> - Trẻ chơi - Che ô - Bị ướt - Bị ốm

<p style="text-align: center;">Đứng yên thì đó Là xe gì?”</p> <p>- Giới thiệu quan sát xe đạp</p> <p>- Cô cho trẻ đứng xung quanh xe đạp quan sát nhận xét bổ sung ý kiến</p> <p>+ Xe đạp có những bộ phận nào?(Cho trẻ lên chỉ từng bộ phận, gọi tên của xe đạp)</p> <p>+ Nếu thiếu 1 trong các bộ phận đó thì sẽ như thế nào? tại sao?</p> <p>+ Khi ngồi trên xe đạp các con phải như thế nào?</p> <p>+ Xe đạp là phương tiện giao thông đi ở đâu?</p> <p>+ Xe đạp đi ở đường phải đi ở phía nào?</p> <p>=>Xe đạp có: Tay ghi đông, khung xe, bàn đạp, yên, bánh xe, gác ba ga...tay ghi đông nhỏ dài; yên to, nhẵn, để ngồi, bánh tròn...Nếu thiếu yên xe thì không có chỗ để ngồi, thiếu bánh thì xe không chạy được...</p> <p>+ Muốn xe đạp chạy được thì phải làm gì?</p> <p>+ Xe đạp dùng để làm gì?</p> <p>=> Muốn xe đạp chạy được phải có người đạp, xe đạp dùng để chở người, chở hàng...khi ngồi trên xe đạp phải ngồi ngay ngắn, bám chắc, giang chân rộng...</p> <p>2.2. Hoạt động 2: Trò chơi vận động : Kéo co</p> <p>- Cô giới thiệu tên trò chơi, nêu cách chơi, luật chơi.</p> <p>+ Cách chơi: Cô chia trẻ làm 2 đội</p> <p>- Cô kẻ một vạch làm mốc, hai đội đứng đối diện nhau cách vạch khoảng 50 cm và cùng nắm tay vào dây để kéo</p> <p>- Khi có hiệu lệnh của người điều khiển hai đội bắt đầu dồn sức để kéo. Đội nào kéo được đối phương qua khỏi vạch ranh giới là đội đó thắng.</p> <p>+ Luật chơi: Khi kéo, người chơi không được thả tay hay bỏ vị trí . Đội nào kéo được đối phương qua khỏi vạch ranh giới là đội đó thắng.</p> <p>- Cho trẻ chơi 3- 4 lần</p>	<p>- Xe đạp</p> <p>- Xe đạp có ghi đông tay lái, khung xe, bàn đạp, lốp xe, bánh xe...</p> <p>- Sẽ không đi được</p> <p>- Ngồi im, ngay ngắn,</p> <p>- Đường bộ</p> <p>- Phía bên phải</p> <p>- Trẻ lắng nghe</p> <p>- Phải đạp</p> <p>- Chở người và hàng hoá.</p> <p>Trẻ trả lời</p> <p>- Không ạ</p> <p>- Trẻ chơi theo yêu cầu của cô</p> <p>- Trẻ về các góc để</p>
--	--

<p>- Cô bao quát nhắc nhở trẻ trong khi chơi.</p> <p>2.3. Hoạt động 3: TCTD: Cô giới thiệu các góc chơi</p> <p>- Cho trẻ về góc chơi theo ý thích</p> <p>- Cô khuyến khích động viên trẻ chơi</p> <p>3. Kết thúc: Cô nhận xét và tuyên dương trẻ.</p>	<p>chơi.</p>
---	--------------

4. Chơi hoạt động ở các góc: Như kế hoạch tuần

5. Chơi hoạt động theo ý thích: Trò chơi: “Đèn đỏ – đèn xanh”

a. Mục đích

1. Kiến thức

- Trẻ biết tên trò chơi: “Đèn đỏ – đèn xanh”
- Trẻ biết ý nghĩa của tín hiệu đèn giao thông:
 - Đèn xanh: được đi
 - Đèn đỏ: phải dừng lại
- Trẻ biết một số cách tham gia giao thông đúng:
 - Xe đạp đi sát lề đường bên phải
 - Người đi bộ đi trên vỉa hè

2. Kỹ năng

- Rèn khả năng phản xạ nhanh theo tín hiệu
- Rèn kỹ năng chơi theo nhóm, phối hợp với bạn

3. Thái độ

- Trẻ hứng thú, tích cực tham gia trò chơi
- Trẻ có ý thức chấp hành luật giao thông

b. Tiến hành

* Hướng dẫn trò chơi: Đèn đỏ, đèn xanh

- Cô giới thiệu tên trò chơi, cách chơi, luật chơi.

+ Cách chơi: Cô chia trẻ làm 4 nhóm đứng ở 4 góc đường. Cô làm công an đứng ở giữa chỉ đường, tay cầm 2 đèn hiệu và hướng dẫn cho trẻ chơi: Khi nào cô giơ đèn xanh thì trẻ mới được qua đường và khi cô giơ đèn đỏ thì trẻ phải dừng lại. Trẻ nào làm ô tô thì đi ra giữa đường và chạy nhanh, trẻ nào xe đạp thì đi sát vào lề đường bên tay phải và chạy chậm hơn. Ai đi bộ thì đi trên vỉa hè.

- Khi trẻ chơi thành thạo cô cho trẻ làm công an.

+ Luật chơi: Chỉ đi qua đường khi có đèn bật sáng, khi gặp đèn đỏ thì phải dừng lại nếu bạn nào đi sai luật thì bạn đó sẽ ra khỏi một lần chơi.

- Cô cho trẻ chơi 3 – 4 lần. Khi trẻ chơi cô quan sát và hướng dẫn trẻ.

6. Trẻ chuẩn bị ra về và trả trẻ

- Dọn dẹp đồ chơi
- Nhắc nhở trẻ chuẩn bị đồ dùng cá nhân ra về
- Nhắc trẻ chào cô, chào bạn khi ra về.

II. Đánh giá và điều chỉnh

* Sĩ số : . Có mặt.....vắng mặt.....

- Tình trạng sức khỏe của trẻ

.....

- Trạng thái cảm xúc, thái độ, hành vi của trẻ

.....

- Kiến thức, kỹ năng của trẻ

.....

Thứ sáu ngày 06 tháng 03 năm 2026

I. Các hoạt động giáo dục

1. Đón trẻ, trò chuyện , thể dục sáng

- Đón trẻ vào lớp, trò chuyện với trẻ về loại phương tiện giao thông đường bộ và nơi hoạt động của chúng, có ích lợi như thế nào đối với con người.
- Điểm danh
- Thể dục buổi sáng:như (KHT)

2. Học: Âm nhạc: Dạy hát: Em tập lái ô tô. Tác giả “ Nguyễn văn Tý” (MT75)

Nghe hát: Đường em đi. Tác giả “Ngô Quốc Tinh”

Trò chơi: Tai ai tinh

a. Mục đích:

- Kiến thức : Trẻ nhớ tên bài hát, tên tác giả , trẻ thuộc bài hát, và hiểu được nội dung bài hát.
- Kỹ năng : Trẻ hát đúng lời, đúng giai điệu của bài hát
 Trẻ biết cách chơi trò chơi
 Rèn khả năng chú ý, ghi nhớ có chủ định.
- Thái độ : Trẻ chú ý lắng nghe cô hát

<p>+ 1, 2 cá nhân hát -> Cô chú ý sửa sai cho trẻ + Hỏi lại trẻ tên bài hát, tác giả + Cả lớp hát lại 1 lần.</p> <p>2.2. Hoạt động 2: Nghe hát: Đường em đi - Cô giới thiệu tên bài hát, tên tác giả - Cô hát lần 1: Hỏi lại trẻ tên bài hát, tác giả - Cô hát lần 2: Kết hợp dụng cụ âm nhạc giao thông. + Nội dung bài hát: Bạn nhỏ trong bài hát đi là đường bên phải, đường ngược lại là đường bên trái, đường bên trái thì bạn không đi. - Cô hát lần 3: Cho trẻ hưởng ứng theo giai điệu</p> <p>2.3. Hoạt động 3 : Trò chơi âm nhạc: Tai ai tinh - Cô giới thiệu tên trò chơi - Cô nêu cách chơi, luật chơi + Cách chơi : Cô cho một trẻ lên đội mũ chóp kín. Sau đó cô gọi một trẻ khác lên hát và có sử dụng nhạc cụ, bạn hát xong cô bỏ mũ chóp ra và bạn đội mũ đoán xem bạn nào vừa hát và có sử dụng nhạc cụ gì. + Luật chơi : Nếu bạn đoán đúng bạn vừa hát thay bạn đó lên đội mũ kín. - Cho trẻ chơi 3- 4 lần -> Cô bao quát nhận xét trẻ chơi.</p> <p>3. Kết thúc: Cô nhận xét giờ học, tuyên dương khen ngợi trẻ</p>	<p>- Trẻ trả lời</p> <p>- Trẻ nghe</p> <p>- Trẻ hưởng ứng</p> <p>- Trẻ chơi theo yêu cầu của cô.</p>
--	--

3. Chơi ngoài trời : Quan sát: Quan sát đường bộ

Trò chơi vận động : Mèo đuổi chuột

Trò chơi tự do Chơi với phấn, sỏi, lá cây, đồ chơi ngoài trời

a. Mục đích:

- Kiến thức: Trẻ biết trên đường bộ trên đường đất liền dùng cho người đi bộ và các loại xe

- Kỹ năng: Phát triển khả năng quan sát. Rèn kỹ năng đi đúng phần đường của mình

- Thái độ: Trẻ được hít thở không khí trong lành, hứng thú chơi trò chơi

b. Chuẩn bị:

- Địa điểm quan sát: mũ mèo, chuột, phấn, sỏi, lá cây

c. Tiến hành :

Hoạt động của cô	Dự kiến hoạt động của trẻ
<p>1. Gây hứng thú: -Kiểm tra sức khỏe trẻ</p> <ul style="list-style-type: none"> - Cô cho trẻ ra sân trường hát bài “ Bạn ơi có biết” + Bài hát nói về phương tiện nào? + Ô tô, xe máy là phương tiện giao thông đường gì? + Bạn nào được đi ô tô rồi? + Đi ở đâu? + Khi đi ô tô xe máy các con phải làm gì? - Cô giáo dục trẻ ngồi ngay ngắn, đội mũ bảo hiểm... <p>2. Tổ chức:</p> <p>2.1. Hoạt động 1: Quan sát: Quan sát đường bộ</p> <ul style="list-style-type: none"> - Cho trẻ nhẹ nhàng ra sân trường, nhắc nhở trẻ trước khi đi - Cho trẻ đi đến cổng trường + Chúng mình đang đứng ở đâu? + Hàng ngày các con đến trường đi trên đường gì? - Giới thiệu quan sát đường bộ + Tại sao lại gọi là đường bộ? - Cho trẻ quan sát trên đường có những xe nào đi + Những phương tiện giao thông nào đi trên đường bộ? + Chúng mình đi ở đâu? + Để đảm bảo an toàn giao chúng mình phải như thế nào? Nơi đường có vỉa hè thì sao? + Các phương tiện giao thông khi đi trên đường sẽ gây ra điều gì có hại cho môi trường? <p>=> Đường bộ là đường trên đất liền dùng cho người đi bộ và các loại xe, để đảm bảo an toàn không xảy ra tai nạn, khi đi bộ đi sát lề đường phía bên tay phải, không được chơi đùa dưới lòng đường...Không vứt rác ra đường.</p> <p>2.2. Hoạt động 2: TCVD: Mèo đuổi chuột</p> <ul style="list-style-type: none"> - Cô giới thiệu tên trò chơi - Nêu cách chơi, luật chơi + Cách chơi: Cô cùng trẻ đọc bài đồng dao “Mèo đuổi chuột” 	<ul style="list-style-type: none"> - Trẻ hát - Phương tiện giao thông đường bộ. - Trẻ trả lời <ul style="list-style-type: none"> - Trẻ đi theo hàng - Đứng ở cổng trường - Đường bộ - Trẻ trả lời - Xe máy, xe đạp... - Đi sát lề đường bên phải (Đi trên vỉa hè) - Bụi và khói - Trẻ lắng nghe - Trẻ lắng nghe

<p>- Trẻ đứng thành vòng tròn, nắm tay nhau giơ cao lên đầu và cùng hát bài đồng dao. Cô cho 2 trẻ đóng vai “mèo” và “chuột” đứng quay lưng vào nhau ở giữa vòng tròn. Khi hát đến câu cuối thì “chuột” bắt đầu chạy “mèo” đuổi sau. “Chuột” phải nhanh nhẹn luôn qua các kẽ hở giữa các bạn để trốn “mèo”.</p> <p>+ Luật chơi: “Chuột” chạy hướng nào thì “mèo” cũng phải chạy hướng đó. Khi nào “mèo” bắt được “chuột” là thắng cuộc.</p> <p>- Cho trẻ chơi 3 - 4 lần</p> <p>2.3. Hoạt động 3: TCTD: Cô giới thiệu các góc chơi, đồ chơi</p> <p>- Cho trẻ về góc chơi theo ý thích</p> <p>- Cô bao quát khuyến khích trẻ chơi</p> <p>3. Kết thúc:</p> <p>Cô nhận xét giờ học, tuyên dương khen ngợi trẻ</p>	<p>- Trẻ chơi</p> <p>- Trẻ chơi theo ý thích</p>
---	--

4. Chơi hoạt động ở các góc: Như kế hoạch tuần

5. Hoạt động chiều: Nêu gương cuối tuần

a. Mục đích:

- Kiến thức:
- + Trẻ nhận xét những việc làm tốt mà mình và bạn đã làm được
- + Trẻ biết được tiêu chuẩn bé ngoan
- Kỹ năng:
- + Có thói quen giữ gìn vệ sinh thân thể, biết giữ gìn môi trường trong ngoài lớp
- + Biết vâng lời người lớn khi có khuyết điểm, biết nói lời cảm ơn, xin lỗi
- Thái độ:
- + Trẻ mong muốn được nhận phiếu bé ngoan

b. Chuẩn bị: Bảng bé ngoan, hoa bé ngoan, phiếu bé ngoan

Hoạt động của cô	Dự kiến hoạt động của trẻ
<p>1. Gây hứng thú:</p> <p>Cô mở bài hát “Lớp chúng mình rất rất vui” cho trẻ hát và vận động minh họa.</p> <p>“Tuần này lớp mình đã học và chơi thật vui. Có nhiều</p>	<p>- Trẻ vận động cùng cô</p>

.....
.....
.....
.....

Chủ đề: Nhánh 2 Phương tiện giao thông đường thủy (1 tuần)

Thời gian thực hiện 1 tuần từ ngày: 09/3/2026 - 13/3/2026

Thứ hai ngày 09 tháng 03 năm 2026

I. Các hoạt động giáo dục

1. Đón trẻ, trò chuyện , thể dục sáng

- Đón trẻ, trò chuyện với trẻ về 1 số tranh luật lệ giao thông và 1 số biển báo giao thông.
- Điểm danh.
- Thể dục buổi sáng:như KHT.

2. Học: Phát triển thể chất:

VĐCB: Chạy nhanh 10 m

Trò chơi: Kéo co (MT2)

a. Mục đích:

- Kiến thức : Trẻ nhớ tên bài tập, nhớ các bước tập.
Trẻ biết chạy thẳng hướng phối hợp chân tay nhịp nhàng.
- Kỹ năng : Rèn phát triển khả năng quan sát, chú ý, ghi nhớ
Rèn sự nhanh nhẹn khi chạy
- Thái độ : Trẻ hứng thú tham gia vào các hoạt động
Trẻ ngoan ngoãn nghe lời cô.

b. Chuẩn bị: Dây thừng, xác xô, vạch xuất phát, đích.

c. Tiến hành :

Hoạt động của cô	Dự kiến hoạt động của trẻ
1. Gây hứng thú: Cô trò chuyện cùng trẻ - Hàng ngày ai đưa con đến lớp. - Bố mẹ đưa các con đi học bằng xe gì?	- Trẻ trò chuyện cùng cô

- Những phương tiện đó là phương tiện giao thông nào?


2. Tổ chức:

2.1. Hoạt động 1: Khởi động: Cho trẻ làm đoàn tàu đi vòng tròn và đi các kiểu chân theo hiệu lệnh của cô: đi thường, đi bằng mũi chân, đi bằng gót chân, chạy chậm, chạy nhanh, dừng lại.


2.2. Hoạt động 2: Trọng động:

a. BTPTC: Cho trẻ về 3 hàng ngang để tập các động tác thể dục sáng. Tập kết hợp với nhịp bài hát “ Em đi qua ngã tư đường phố”

- ĐT 2: Tay: 2 tay thay nhau đưa lên cao (Trên sân trường chúng em chơi giao thôngĐèn bật lên màu xanh em nhanh qua đường)



- ĐT 3 : Chân : Tay giơ lên cao, đưa ra trước khụy gối (Trên sân trường chúng em chơi giao thôngĐèn bật lên màu xanh em nhanh qua đường)



- ĐT 4: Bụng: Tay giơ lên cao, cúi gập người tay chạm mũi chân.

(Trên sân trường chúng em chơi giao thôngĐèn bật lên màu xanh em nhanh qua đường)



- ĐT 5: Bật: Bật chụm tách chân (Trên sân trường chúng


-Trẻ trả lời

- Trẻ tập 2 lần 4 nhịp

- Trẻ tập 2 lần 4 nhịp

- Trẻ tập 2 lần 4 nhịp

em chơi giao thôngĐèn bật lên màu xanh em nhanh qua đường)



b. VĐCB: Chạy nhanh 10 m

- Cô giới thiệu tên bài tập
- Cô tập mẫu lần 1 không phân tích động tác
- Cô tập lần 2 phân tích động tác. Cô đi từ đầu hàng đến vạch xuất phát chuẩn bị cô đứng chân trước chân sau, đầu ngẩng cao, mắt nhìn thẳng về phía trước. Khi có hiệu lệnh chạy thì cô chạy thẳng hướng phối hợp tay chân nhịp nhàng, chạy đến đích thì cô dừng lại cô đi về cuối hàng cô đứng.
- Cô gọi 1 trẻ khá lên tập
- Cho trẻ nhận xét bạn tập, cô nhận xét.
- Cho lần lượt 2 trẻ ở 2 hàng lên tập
- Gọi nhóm 3 trẻ tập.
- Nhóm 5 trẻ tập
- Cô bao quát chú ý, sửa sai cho trẻ
- Cô hỏi lại tên bài tập
- Gọi 1 trẻ khá lên tập lại 1 lần

c. Trò chơi: Kéo co

- Cô giới thiệu tên trò chơi, nêu cách chơi, luật chơi.
- Cô cho trẻ chơi 2- 3 lần.
- Cô khuyến khích, động viên trẻ chơi.

2.3. Hoạt động 3: Hồi tĩnh: Cho trẻ đi lại nhẹ nhàng 1- 2 phút.

3. Kết thúc: Cô nhận xét giờ học, tuyên dương trẻ.

- Trẻ tập 4 lần 4 nhịp

- Trẻ chú ý quan sát cô làm mẫu.
- Trẻ nhận xét

- Trẻ tập
- Nhóm tập

- Trẻ tham gia chơi.

3. Chơi ngoài trời : Quan sát: Xe máy.

Trò chơi vận động : Chim sẻ và ô tô

Trò chơi tự do : Phấn, sỏi, lá cây

a. Mục đích:

+ **Kiến thức:**

- Trẻ biết một số bộ phận chính của xe máy: Màu xe, vỏ xe, khung xe, yên xe, bánh xe, chân chống, xe, bàn đạp chân, yên, bánh xe, đèn xe, ống xả, cần số, phanh

xe, ổ khóa, biển số...biết xe máy dùng để chở người, chở hàng hóa...

+ **Kĩ năng:**

- Phát triển khả năng quan sát. Rèn kĩ năng đi đúng phần đường của mình

+ **Thái độ:**

- Giáo dục trẻ biết đoàn kết trong khi chơi, biết giữ gìn đồ dùng đồ chơi.

- Khi tham gia giao thông có nhiều loại xe đi lại, khi ra đường các con phải có người lớn dắt, khi ngồi trên xe phải đội mũ bảo hiểm,ngồi ngay ngắn không đùa nghịch trên xe để đảm bảo an toàn phòng tránh khi xảy ra tai nạn

b. Chuẩn bị:

- **Đồ dùng:**

+ Xe máy, đèn giao thông

+ Đồ chơi: Phấn, hạt, bóng, vòng....

c. Tiến hành :

Hoạt động của cô	Dự kiến hoạt động của trẻ
<p>1. Gây hứng thú: - Mùa này là mùa gì? - Thời tiết mùa xuân có gì nổi bật? - Con thấy thời tiết hôm nay như thế nào? - Cây cối trong mùa xuân ra sao? - Mùa xuân thường có các ngày lễ hội,các con thấy mọi người đi bằng phương tiện gì? - Chúng mình có thích đi không?</p> <p>2. Tổ chức:</p> <p>2.1. Hoạt động 1: Quan sát: <i>Quan sát xe máy</i></p> <p>- Cô đọc câu đố: “ Xe gì hai bánh Chạy bon bon Máy nổ giòn Kêu bíp bíp”</p> <p>- Giới thiệu quan sát xe máy</p> <p>- Cô cho trẻ đứng xung quanh xe máy quan sát nhận xét bổ xung ý kiến</p> <p>+ xe máy màu gì?</p> <p>+ Xe máy có những bộ phận nào?(Cho trẻ lên chỉ từng bộ phận, gọi tên của xe máy)</p>	<p>- Trẻ trả lời.</p> <p>- Cây cối xanh tốt...</p> <p>- Ô tô, xe máy, thuyền bè...</p> <p>- Xe máy ạ!</p> <p>- Xe máy màu xanh</p> <p>- Xe máy có khung xe,tay lái,phanh xe,yên xe, bàn để</p>

<p>+ Nếu thiếu 1 trong các bộ phận đó thì sẽ như thế nào? tại sao?</p> <p>+ Khi ngồi trên xe máy các con phải như thế nào?</p> <p>+ Xe máy là phương tiện giao thông đi ở đâu?</p> <p>+ Xe máy đi ở đường phải đi ở phía nào?</p> <p>=>Xe máy có: Tay ghi đông nhỏ dài; yên to dài, nhẵn để ngồi, bánh tròn...Nếu thiếu yên xe thì không có chỗ để ngồi, thiếu bánh thì xe không chạy được...</p> <p>+ Muốn xe máy chạy được thì phải làm gì?</p> <p>+ Xe máy dùng để làm gì?</p> <p>=> Muốn xe máy chạy được phải có người lái,có bằng lái xe,xe máy dùng để chở người, chở hàng...khi ngồi trên xe máy phải đội mũ bảo hiểm, ngồi ngay ngắn, bám chắc, giang chân rộng...</p> <p>2.2. Hoạt động 2: TCVD: Chim sẻ và ô tô</p> <p>- Cô giới thiệu tên trò chơi, luật chơi, cách chơi</p> <p>- Cho trẻ chơi 2 - 3 lần</p> <p>2.3. Hoạt động 3: TCTD: Cô giới thiệu các góc đồ chơi</p> <p>- Cho trẻ vào góc chơi theo ý thích</p> <p>- Cô khuyến khích động viên trẻ chơi</p> <p>3. Kết thúc: Cô nhận xét và tuyên dương trẻ.</p>	<p>chân,chân chóng, cần số, ống xả, lốp xe, bánh xe...</p> <p>- Sẽ không đi được</p> <p>- Đội mũ bảo hiểm,ngồi im, ngay ngắn.</p> <p>- Đường bộ</p> <p>- Phía bên phải</p> <p>- Trẻ lắng nghe</p> <p>- Phải đồ xăng vào bình</p> <p>- Chở người và hàng hoá.</p> <p>- Trẻ lắng nghe</p>
---	---

4. Chơi hoạt động ở các góc: NKHT

5. Chơi hoạt động theo ý thích:

Hướng dẫn trẻ chơi trò chơi: Đoàn tàu hỏa.

a. Mục đích

1. Kiến thức

- Trẻ biết tên trò chơi: Đoàn tàu hỏa.
- Trẻ biết cách chơi, hiểu các hiệu lệnh của cô: xuất phát, chạy nhanh, chạy chậm, dừng lại.
- Trẻ biết đoàn tàu gồm đầu tàu và các toa tàu nối tiếp nhau.

2. Kỹ năng

- Rèn cho trẻ kỹ năng đi, chạy theo hàng, theo hiệu lệnh.

- Phát triển khả năng phối hợp vận động toàn thân.
- Rèn kỹ năng phản xạ nhanh khi nghe tín hiệu của cô.

3. Thái độ

- Trẻ hứng thú, tích cực tham gia hoạt động.
- Trẻ đoàn kết, biết chơi cùng bạn.

b. Chuẩn bị

- Sân chơi bằng phẳng, sạch sẽ, an toàn.

c. Tiến hành

- Cô giới thiệu tên trò chơi cho trẻ

+ Cách chơi :Cô cho trẻ đứng thành một hàng làm thành đoàn tàu hỏa. Các con là những toa tàu, cô làm đầu tàu .Cô đứng đầu tiên và đoàn tàu hú còi, từ từ chuyển bánh, tăng tốc độ từ chậm đến nhanh (cô và trẻ kêu tu tu tu và tăng dần tốc độ chạy). Sau đó đoàn tàu giảm tốc độ chạy và từ từ dừng bánh. Cô nói :Đoàn tàu của chúng ta đã vào đến ga, dừng lại nào. Sau vài phút, tàu lại hú còi và tiếp tục chuyển bánh.

- Cô cho trẻ chơi 2- 3 lần.
- Khi trẻ chơi cô quan sát và hướng dẫn trẻ chơi.
- Cho trẻ chơi trò chơi đoàn tàu hỏa
- Cho trẻ chơi theo nhóm
- Vệ sinh rửa mặt, rửa tay

6. Trẻ chuẩn bị ra về và trả trẻ

- Dọn dẹp đồ dùng
- Nhắc nhở trẻ chuẩn bị đồ dùng cá nhân ra về
- Nhắc nhở trẻ chào bạn, chào cô khi ra về.

II. Đánh giá và điều chỉnh

* Sĩ số : . Có mặt.....vắng mặt.....

- Tình trạng sức khỏe của trẻ

.....

- Trạng thái cảm xúc, thái độ, hành vi của trẻ

.....

- Kiến thức, kỹ năng của trẻ

.....

.....

.....

.....
.....
Thứ ba ngày 10 tháng 03 năm 2026

I. Các hoạt động giáo dục

1. Đón trẻ, trò chuyện , thể dục sáng

- Đón trẻ, trò chuyện với trẻ về 1 số luật lệ giao thông
- Chơi đồ chơi trong lớp.
- Điểm danh
- Thể dục buổi sáng:như KHT

2. Học: Phát triển nhận thức:

Toán : Đếm trên đôi tượng trong phạm vi 4 (MT26)

a. Mục đích:

- Kiến thức

- Trẻ biết đếm đến 4, nhận biết có số lượng là 4.
- Trẻ biết cách xấp xếp tương ứng 1-1. Đếm thành thạo từ 1 đến 4.
- Nhận biết được nhóm có số lượng là 4. Xếp thứ tự từ trái sang phải

- Kỹ năng :

- Rèn kỹ năng đếm cho trẻ

- Thái độ :

- Rèn ý thức tham gia hoạt động tập thể trong hoạt động học.

b. Chuẩn bị

- Giáo án điện tử trên máy. Nhạc bài hát: Màu hoa
- Mỗi trẻ một trẻ rô đồ dùng có 4 bông hoa màu đỏ, 4 bông hoa màu xanh, bảng con
- Tranh về các nhóm hoa có số lượng trong phạm vi từ 1-4

c. Tiến hành :

Hoạt động của cô	Dự kiến hoạt động của trẻ
1. Gây hứng thú - Cô chuẩn bị mô hình đường phố và đặt ngẫu nhiên 4 chiếc xe (ô tô, xe máy, xe buýt, xe đạp). - Cô hỏi trẻ: "Hãy đếm giúp cô xem có bao nhiêu phương tiện trên đường?" 2.Tổ chức:	- Trẻ chú ý quan sát - Trẻ đếm to: "1, 2, 3, 4 - Có 4 chiếc xe ạ!"

2.1.Hoạt động 1: Ôn đếm đến 3, nhận biết nhóm có 3 đối tượng

- Hôm nay là sinh nhật bạn búp bê, bạn búp bê muốn mua một số loại hoa để về cắm, bạn nào đi chợ mua hoa giúp bạn búp bê nào
- Cô cho trẻ đi quanh lớp tìm những nhóm đồ dùng có số lượng là 2, 3 cô cho cả lớp đếm số hoa của từng nhóm

2.2 Hoạt động 2: Đếm trên đối tượng trong phạm vi 4

- Bạn búp bê còn tặng mỗi bạn 1 rổ đồ chơi và 1 cái bảng đây các bạn hãy đưa tay ra sau và lấy rổ đặt về trước mặt nào.
- Trong rổ có gì? (Cô hỏi lại trẻ màu sắc của từng nhóm hoa).
- Các bạn hãy tìm nhóm hoa màu đỏ xếp ra bảng nào?
- Các con đếm xem có bao nhiêu bông hoa màu đỏ? (cho trẻ đếm 4 lần, tất cả là 4)
- Trong rổ của chúng mình còn có gì nào?
- Các bạn hãy xếp cho cô 3 bông hoa màu vàng dưới bông hoa màu đỏ. Các con nhìn lên mà hình xem các con xếp được giống cô xếp chưa, chúng mình đếm cùng cô nào (1,2,3,)
- Cô cho trẻ so sánh 2 nhóm hoa như thế nào ?
- Nhóm nào nhiều hơn,nhiều hơn là mấy
- Nhóm nào ít hơn, ít hơn là mấy
- Để cho 2 nhóm bằng nhau phải làm thế nào?
- Cho trẻ thêm hoa vàng và kiểm tra cả 2 nhóm như thế nào ?
- Cô cho trẻ đếm lại số hoa màu đỏ và màu vàng
- Cho tổ đếm, cá nhân đếm
- Cô cho trẻ đếm và cất từng nhóm hoa.
- Cô thấy lớp mình rất giỏi bây giờ các con hãy cầm rổ hoa lên tặng bạn búp bê nào. Bạn búp bê tặng cho các

- Trẻ lắng nghe

- Trẻ thực hiện

- Trẻ lấy đồ dùng về chỗ ngồi

- Trẻ trả lời

- Trẻ tìm và xếp hoa màu đỏ

- Trẻ đếm

- Trẻ trả lời

- Trẻ tìm và xếp hoa màu vàng

- Trẻ đếm cùng cô

- Trẻ đếm hoa đỏ và hoa vàng

- Trẻ thực hiện

- Trẻ thực hiện

- Trẻ thực hiện

<p>con một trò chơi.</p> <p>2.3 Hoạt động 3: Luyện tập</p> <p>+ Trò chơi: Kết bạn trong phạm vi 4</p> <ul style="list-style-type: none"> - Để chơi được trò chơi này các con nghe cô nói cách chơi và luật chơi - Cách chơi: Cô mở nhạc bài hát, các con vừa đi vòng tròn vừa hát khi có hiệu lệnh “ tìm nhóm, tìm nhóm” thì các con tìm cho cô 4 bạn đứng vào 1 nhóm. - Tổ chức cho trẻ chơi 2-3 lần - Nhận xét trẻ chơi. Động viên, khen trẻ <p>+ Trò chơi 2: Thi xem ai nhanh</p> <ul style="list-style-type: none"> - Cách chơi như sau: Các con hãy đếm và khoanh tròn nhóm hoa có số lượng là 4 . Thời gian là 1 bản nhạc - Tổ chức cho trẻ chơi trò chơi. - Kiểm tra kết quả, động viên trẻ. <p>3. Kết thúc</p> <ul style="list-style-type: none"> - Cô nhận xét buổi học động viên khen trẻ - Cho trẻ hát: Màu hoa 	<ul style="list-style-type: none"> - Trẻ lắng nghe - Trẻ chơi - Trẻ lắng nghe - Trẻ chơi - Trẻ lắng nghe
---	---

3.Chơi ngoài trời: Quan sát Cây lan kiếm

Trò chơi: bé làm đèn hiệu giao thông

- Chơi tự do với phấn, sỏi, lá cây, đồ chơi ngoài trời

a. Mục đích:

+ Kiến thức:

- Trẻ biết trên đường bộ trên đường đất liền dùng cho người đi bộ và các loại xe.

+ Kỹ năng:

- Phát triển khả năng quan sát. Rèn kỹ năng đi đúng phần đường của mình.

+ Thái độ:

- Trẻ được hít thở không khí trong lành, hứng thú chơi trò chơi.

b. Chuẩn bị:

- Đèn giao thông
- Phấn, sỏi, lá cây, các đồ chơi ngoài trời

c. Tiến hành :

Hoạt động của cô	Dự kiến hoạt động của trẻ
<p>1.Gây hứng thú : Cô cùng trẻ trò chuyện về chủ đề dẫn dắt vào nội dung bài học</p> <ul style="list-style-type: none"> - Hôm nay thời tiết rất đẹp Cô con mình cùng dạo chơi ngoài trời nhé - Để chuyển dạo chơi được vui vẻ và thoải mái cô con mình cùng kiểm tra sức khỏe của các con nhé - Chúng mình sẵn sàng dạo chơi chưa ? - Khi đi ra sân các con nhớ đi theo cô không được chạy nhảy đùa nghịch - Bây giờ cô con mình cùng hát bài khúc hát dạo chơi để đi ra sân nào <p>2.Tổ chức :</p> <p>2.1.Hoạt động 1 : <i>Quan sát có mục đích:</i> Quan sát Cây lan kiếm</p> <ul style="list-style-type: none"> - Cho trẻ nhẹ nhàng ra sân trường, nhắc nhở trẻ trước khi đi <p>Cô dẫn trẻ lại gần cây cảnh và hỏi:</p> <ul style="list-style-type: none"> + Các con đang đứng ở đâu? + Cô chỉ vào từng cây cảnh hỏi trẻ: - Đây là cây gì? <p>=> Cho trẻ nhắc lại</p> <ul style="list-style-type: none"> - Cây lan kiếm Có những đặc điểm gì? - Đây là gì của cây? - Thân cây màu gì? - Lá cây màu gì? <p>=> Cô khái quát lại: Đây là cây lan kiếm, có lá màu xanh, lá có dạng lưỡi kiếm, cứng và vươn ra ngoài, bẹ lá mọc từ gốc. Rễ lan kiếm thuộc dạng rễ chùm có màu trắng.</p> <p>2.2.Hoạt động 2: <i>Trò chơi:</i> bé làm đèn hiệu giao thông</p> <ul style="list-style-type: none"> -Cô giới thiệu tên trò chơi 	<ul style="list-style-type: none"> - Trẻ trò chuyện cùng cô - Trẻ lắng nghe - Trẻ thực hiện cùng cô - Trẻ trả lời - Trẻ trả lời - Trẻ trả lời - Trẻ trả lời - Trẻ lắng nghe - Trẻ lắng nghe

<p>-Cách chơi:cô phát cho mỗi trẻ 1 đèn tín hiệu giao thông. Khi nghe cô nói tín hiệu, trẻ có đèn tín hiệu tương ứng sẽ nhảy vào vòng tròn, giơ cao đèn và nói tên màu đèn</p> <p>Ví dụ: cô nói “Được đi’ các bạn có đèn tín hiệu màu xanh nhảy vào vòng tròn, giơ cao đèn và nói đèn xanh. Tương tự: “chuẩn bị- đèn xanh” “dừng lại – đèn đỏ”</p> <p>- Tổ chức cho cả lớp chơi</p> <p>- Cô bao quát, động viên, điều khiển để trẻ chơi</p> <p>2.3.Hoạt động 3 : Vui chơi tự do : Cô giới thiệu các góc chơi, trẻ về góc chơi theo ý thích, cô bao quát trẻ chơi</p> <p>3.Kết thúc :</p> <p>-Cô tập trung trẻ lại và nêu nhận xét</p> <p>- Cô động viên khen trẻ</p> <p>- Cô cho trẻ thu dọn đồ chơi và nhặt rác bỏ vào nơi quy định</p> <p>- Cho trẻ đi rửa tay và vệ sinh cá nhân</p>	<p>- Trẻ lắng nghe</p> <p>- Trẻ chơi</p> <p>- Trẻ chơi</p> <p>- Trẻ lắng nghe</p> <p>- Trẻ chơi</p> <p>- Trẻ lắng nghe</p>
---	--

4. Chơi hoạt động ở các góc: Thực hiện như KH tuần

5. Chơi theo ý thích: 5. Chơi hoạt động theo ý thích:

Cho trẻ chơi trò chơi : Lộn cầu vòng

a. Mục đích

1. Kiến thức

- Trẻ biết tên trò chơi: Lộn cầu vòng.
- Trẻ biết trò chơi có bài đồng dao đi kèm.
- Trẻ biết chơi trò chơi theo sự hướng dẫn của cô.

2. Kỹ năng

- Trẻ biết nắm tay bạn khi chơi.
- Trẻ thực hiện được các vận động đơn giản: giơ tay, xoay người, chui qua tay bạn.
- Trẻ bước đầu phối hợp vận động với bạn cùng chơi.
- Trẻ nghe và làm theo hiệu lệnh của cô.

3. Thái độ

- Trẻ hứng thú, vui vẻ khi tham gia trò chơi.
- Trẻ biết chơi đoàn kết, không xô đẩy bạn.

b. Chuẩn bị

- Sân chơi bằng phẳng, an toàn.

c. Tiến hành

Hoạt động của cô	Dự kiến hoạt động của trẻ
<p>1. Gây hứng thú: Trò chuyện: “Các con ơi, hôm nay thời tiết đẹp quá, mình cùng vận động cho khỏe nhé!”</p> <p>2. Tổ chức: Chơi trò chơi : Lộn cầu vòng - Cô giới thiệu tên trò chơi nêu cách chơi, luật chơi. + Cách chơi: Cô cùng trẻ đọc bài đồng dao “Lộn cầu vòng”</p> <p style="text-align: center;">Lộn cầu vòng Nước trong nước chảy Có cô mười bảy Có chị mười ba Hai chị em ta Cùng lộn cầu vòng.</p> <p>Hai trẻ đứng đối diện và cầm tay nhau. Trẻ vừa đọc lời đồng dao vừa lần lượt đưa tay sang hai bên. Khi đọc đến tiếng cuối cùng của bài đồng dao thì cả hai cùng giơ cao cánh tay (vẫn nắm tay nhau) rồi cùng xoay người nửa vòng, chui qua tay, quay lưng vào nhau. Sau đó lại tiếp tục chơi như trước, đến câu cuối cùng thì lộn lại tư thế ban đầu.</p> <p>+ Luật chơi: Khi đọc đến tiếng cuối cùng của bài đồng dao thì cả hai trẻ cùng xoay người nửa vòng để lộn cầu vòng. Nếu đôi nào không làm được thì đôi đó sẽ bị mất một lượt chơi.</p> <ul style="list-style-type: none">- Cho trẻ chơi 3 - 4 lần- Cô bao quát trẻ chơi	<p>- Trẻ lắng nghe</p> <p>Trẻ lắng nghe</p> <p>Trẻ chơi trò chơi</p>

- Cho trẻ làm vệ sinh rửa mặt, rửa tay.

6. Trẻ chuẩn bị ra về, trả trẻ:

- Cho trẻ cất dọn đồ dùng, đồ chơi cất gọn vào đúng nơi qui định

- Nhắc nhở trẻ chào hỏi chúc khi ra về
- Chuẩn bị đồ dùng cá nhân ra về.

II. Đánh giá và điều chỉnh

* Sĩ số : . Có mặt.....vắng mặt.....

- Tình trạng sức khỏe của trẻ

.....

- Trạng thái cảm xúc, thái độ, hành vi của trẻ

.....

- Kiến thức, kỹ năng của trẻ

.....

Thứ tư ngày 11 tháng 03 năm 2026

I. Các hoạt động giáo dục

1. Đón trẻ, trò chuyện , thể dục sáng

- Đón trẻ, trò chuyện với trẻ về 1 số loại phương tiện giao thông. Hôm nay ai đưa các con đi học, các con đi học bằng xe gì, trên đường đi học các con nhìn thấy những phương tiện giao thông nào, người đi bộ phải đi ở đâu.

- Điểm danh

- Thể dục sáng (Như KH tuần)

2. Học: Tạo hình: Xếp đoàn tàu

a.Mục đích:

+ Kiến thức

- Trẻ biết cấu tạo của đoàn tàu : Có đầu tàu , các toa tàu và các bánh xe (Đầu tàu, toa tàu là các hình chữ nhật, bánh xe là hình tròn)

- Trẻ biết sử dụng các nguyên vật liệu khác nhau để xếp tạo thành đoàn tàu

+ Kỹ năng :

- Phát triển vận động tinh các ngón tay cho trẻ.

- Rèn luyện sự phối hợp khéo léo của tay với mắt.

+ Thái độ :

- Trẻ hăng hái tham gia vào hoạt động và yêu thích sản phẩm mình tạo ra

b. Chuẩn bị

+ Đồ dùng của cô:

- Hộp quà

- 3 bức tranh đoàn tàu do cô xếp từ nguyên vật liệu khác nhau

- Nhạc bài hát chủ đề giao thông

+ Đồ dùng của trẻ:

- Các nguyên vật liệu như hạt gạo, ống hút, các mảnh giấy, xấp các hình tròn

- Hồ dán; băng dính hai mặt; ghim, giấy A4, khăn lau....

c. Tiến hành hoạt động :

Hoạt động của cô	Dự kiến hoạt động của trẻ
<p>1. Gây hứng thú:</p> <p>Một buổi sáng sớm, đoàn tàu "Tàu Ánh Sáng" bắt đầu chuyến hành trình kỳ diệu từ ga nhỏ giữa đồng xanh. Tàu lướt nhanh qua cánh đồng rộng lớn, những cánh hoa xung quanh như vẫy tay chào tàu. Khi đến một khu rừng rậm, toa tàu phát sáng giúp mọi người nhìn thấy những con vật huyền bí đang lẩn khuất trong bóng tối. Tàu tiếp tục lướt qua những ngọn núi cao, bay lên bầu trời và ngắm nhìn mây trắng bồng bênh. Đến khi tàu chạy qua biển cả, toa tàu lặn xuống sâu và khám phá những thành phố dưới đáy đại dương. Cuối hành trình, tàu quay lại ga, mang theo những câu chuyện kỳ diệu mà mỗi hành khách đều nhớ mãi.</p> <p>- Cô khẳng định lại đây là đoàn tàu là phương tiện giao thông đường sắt dùng để chở hàng và chở người. Đoàn tàu này được tạo bởi các hình chữ nhật ghép lại với nhau tạo nên đầu tàu, toa tàu và các hình tròn làm nên bánh xe giúp con tàu chạy được trên đường ray.</p> <p>- Chúng mình có thích xếp tạo ra đoàn tàu này không</p>	<p>- Trẻ lắng nghe.</p> <p>- Trẻ lắng nghe</p> <p>- Trẻ lắng nghe</p> <p>- Con vẽ, con nặn, con</p>

2. Tổ chức :

2.1.Hoạt động 1: Trải nghiệm kiến thức

- Các con ơi để làm được đoàn tàu như chúng mình vừa nêu trên các con sẽ làm như thế nào ?

- Cô lần lượt cho trẻ xem các bức tranh cô xếp tạo ra đoàn tàu

+ Đây là đoàn tàu được cô làm như thế nào ?

+ Cô xếp bằng nguyên liệu gì ?

- Còn bức tranh này cô đã làm như thế nào để tạo nên ?

+ Cô hỏi tương tự với bức tranh cô xếp bằng cúc Chúng mình vừa được xem các bức tranh cô xếp tạo thành đoàn tàu từ các nguyên vật liệu khác nhưng cấu tạo hình dạng của đoàn tàu đều có đầu tàu và các toa tàu các bánh xe để giúp đoàn tàu chạy được

- Trẻ nêu ý tưởng:

- Con sử dụng bằng các nguyên liệu gì để xếp ?

- Con định xếp đoàn tàu như thế nào ?

- Các con đã sẵn sàng xếp tạo thành đoàn tàu chưa

- Các con ơi cô đã chuẩn bị rất nhiều các nguyên vật liệu cô chia lớp mình thành 3 tổ các tổ sẽ nhẹ nhàng về kê bàn ghế lấy nguyên vật liệu về chỗ ngồi thực hiện bài của mình nhé

- Nhắc nhở trẻ ngồi đúng tư thế.

- Cô mở nhạc nhẹ cho trẻ tạo cảm xúc để trẻ thực hiện

- Trong khi trẻ xếp cô đi quan sát hướng dẫn những trẻ còn lúng túng chưa thực hiện được....

2.2.Hoạt động 2 : Giải thích

- Cô nói < Tích tắc tích tắc

Đồng hồ xin nhắc

xếp ...

- Trẻ quan sát tranh

- Đoàn tàu cô xếp

- Bằng hạt gạo

- Đoàn tàu được xếp bằng các chấm tròn

- Trẻ lắng nghe

- Con dùng hạt gạo cúc áo chấm tròn, ống nút ...) và băng dính hai mặt , kéo

- Con xếp đầu tàu trước (Hình chữ nhật dọc ...) sau đó con xếp các toa tàu nối đuôi nhau bằng hình chữ nhật nằm ngang cuối cùng là các bánh xe

- Trẻ thực hiện bài của mình

- Trẻ nghe hiệu lệnh

<p>Đã hết giờ rồi Xin mời các bé Treo bài dự thi</p> <ul style="list-style-type: none"> - Cho trẻ lên trưng bày sản phẩm theo nhóm của mình. - Trẻ chia sẻ về cách tạo ra sản phẩm + Con vừa làm được gì ? + Con sử dụng như thế nào để xếp tạo thành đoàn tàu ? <p>2.3 Hoạt động 3: Cùng cố</p> <ul style="list-style-type: none"> - Trong khi xếp đoàn tàu con có gặp khó khăn gì không - Con có hài lòng với bức tranh của mình không? Con có nuối tiếc gì không? - Nếu còn thời gian, con sẽ làm thêm gì khác cho bức tranh không? - Con định làm gì với bức tranh của con? <p>3. Kết thúc: Đánh giá quá trình hoạt động của trẻ và cô đánh giá chung</p> <ul style="list-style-type: none"> - Trong quá trình xếp đoàn tàu con cảm thấy như thế nào? - Con yêu quý nhất điều gì từ bức tranh của con (bạn)? - Cô nhận xét, tuyên dương. - Cô cùng trẻ đọc bài thơ : “ Con tàu” 	<ul style="list-style-type: none"> - Trẻ treo bài - Trẻ nhận xét tranh của bạn và của mình - Trẻ trả lời - Trẻ nêu những khó khăn mà mình gặp - Trẻ nêu cảm nhận của mình - Con sẽ vẽ thêm ông mặt trời, những đám mây - Con treo vào góc tạo hình ở lớp cho đẹp - Trẻ nêu cảm nhận - Trẻ đọc cùng cô
---	--

3. Chơi ngoài trời

Quan sát: Cây hoa hồng.

Trò chơi vận động : Chim sẻ và ô tô

Trò chơi tự do: Phấn, sỏi, lá cây

a. Mục đích:

- Kiến thức: Trẻ nhận biết được loại hoa. Biết cách chơi, chơi đúng luật.
- Kỹ năng: Phát triển sự nhanh nhạy của các giác quan
 - Trả lời các câu hỏi rõ ràng mạch lạc
 - Thái độ: Trẻ hứng thú tham gia các hoạt động

Giáo dục trẻ biết cách chăm sóc, bảo vệ hoa.

b. Chuẩn bị:

- Hoa Hồng, số ghé ít hơn số trẻ
- Phấn, sỏi, lá cây.

c. Tiến hành :

Hoạt động của cô	Dự kiến hoạt động của trẻ
<p>1. Ổn định tổ chức gây hứng thú :</p> <ul style="list-style-type: none">- Cô cùng trẻ hát bài “Ra vườn hoa em chơi ” <p>Trò chuyện về nội dung bài hát dẫn dắt vào nội dung bài học</p> <p>2. Tổ chức :</p> <p>2.1. Hoạt động 1: Quan sát: Khám phá đặc điểm hoa hồng.</p> <ul style="list-style-type: none">- Trẻ quan sát cây hoa hồng → Hỏi: - Con biết gì về cây hoa này ? - Còn dùng giác quan nào để nhận ra điều đó ? - Cô cho trẻ sờ thân (cành), lá, cánh hoa. - Cho trẻ dùng mũi để tri giác... <p>→ Cô củng cố lại: Đây là cây hoa hồng. Cây có gốc , rễ, thân, cành, lá và hoa. Thân, cành có gai, lá màu xanh có nhiều răng cưa, bông hoa màu đỏ to, cánh tròn mịn và dày, có mùi thơm.</p> <p>→ Củng cố, giáo dục trẻ</p>	<ul style="list-style-type: none">-Trẻ hát và trò chuyện cùng cô về nội dung bài hát - Trẻ quan sát - Tên gọi hoa hồng, cây có gốc, rễ, thân, có cành, lá và hoa, lá xanh, hoa đỏ, bông hoa to có nhiều lớp cánh.. - Còn dùng mắt để quan sát - Trẻ nhận xét: Cành có gai sắc, lá có răng cưa, cánh hoa dày, mịn - Trẻ nhận thấy có mùi thơm

<p>Trẻ chơi, cô điều khiển trò chơi, động viên trẻ</p> <p>2.3. Hoạt động 3: Chơi tự do, cô giới thiệu các góc chơi, trẻ về góc chơi theo ý thích, cô bao quát trẻ chơi</p> <p>3.Kết thúc : Nhận xét tuyên dương</p>	<p>- Chơi tự do theo ý thích</p>
---	----------------------------------

4. Chơi hoạt động ở các góc: Thực hiện như KH tuần.

5. Chơi hoạt động theo ý thích: Chơi trò chơi: Ô tô vào bến

a. Mục đích

1. Kiến thức

- Trẻ biết tên các trò chơi vận động: Ô tô vào bến.
- Trẻ hiểu cách chơi, luật chơi và thực hiện đúng hiệu lệnh của cô.

2. Kỹ năng

- Rèn cho trẻ kỹ năng đi, chạy, nhảy theo hiệu lệnh.
- Phát triển khả năng phối hợp vận động toàn thân.

3. Thái độ

- Trẻ hứng thú, tích cực tham gia hoạt động.
- Trẻ đoàn kết, chơi cùng bạn vui vẻ, an toàn.

b. Chuẩn bị

- Sân chơi rộng rãi, bằng phẳng, sạch sẽ.

C. Tiến hành

- Cô giới thiệu tên trò chơi

- Nêu cách chơi, luật chơi

+ Cách chơi: Cô phát cho mỗi trẻ một lá cờ hoặc giấy màu.

- Cô cho trẻ chạy tự do vừa chạy trẻ vừa quay tay trước ngực như lái vô lăng ô tô vừa nói. “Bim. bim. bim”. Khi cô nói “Ô tô chuẩn bị về bến” và trẻ giơ cờ nào thì ô tô màu đó chạy về phía cô. Các ô tô khác vẫn tiếp tục chạy nhưng chạy chậm hơn.

+ Luật chơi: Yêu cầu ô tô phải về đúng đến của mình, nếu ô tô nào không về đúng bến của mình thì ô tô đó phải ra ngoài một lần chơi.

- Cho trẻ chơi 3 đến 4 lần

- Rèn rửa mặt, rửa tay đúng các bước

6. Chuẩn bị ra về và trả trẻ:

- Dọn dẹp đồ dùng

- Nhắc nhở trẻ chuẩn bị đồ dùng cá nhân ra về

- Nhắc trẻ chào cô, chào bạn khi ra về

II. Đánh giá và điều chỉnh

* Sĩ số : . Có mặt.....vắng mặt.....

- Tình trạng sức khỏe của trẻ

.....

- Trạng thái cảm xúc, thái độ, hành vi của trẻ

.....

.....

- Kiến thức, kỹ năng của trẻ

.....

.....

.....

.....

.....

.....

.....

Thứ năm ngày 12 tháng 03 năm 2026

I. Các hoạt động giáo dục

1. Đón trẻ, trò chuyện , thể dục sáng

- Trò chuyện với trẻ về phương tiện giao thông đường bộ. Con biết những phương tiện giao thông nào đi trên đường bộ, hãy kể tên những phương tiện giao thông có 4 bánh, 2 bánh, 3 bánh. Các phương tiện giao thông đó được sử dụng để làm gì.

- Điểm danh

- Thể dục buổi sáng: như KHT

2. Học: Phát triển ngôn ngữ:

Thơ: “Bé và mẹ” Tác giả “Lương Thị Xiêm” (MT49)

a. Mục đích:

- Kiến thức : Trẻ nhớ tên bài thơ, tên tác giả

Trẻ thuộc lời bài thơ, hiểu nội dung bài thơ

- Kỹ năng : Trẻ trả lời rõ ràng mạch lạc

Rèn phát triển khả năng chú ý, ghi nhớ có chủ định

- Thái độ : Trẻ hứng thú tham gia vào các hoạt động

Trẻ nghe lời cô giáo

b. Chuẩn bị: Tranh minh họa bài thơ

c. Tiến hành :

Hoạt động của cô	Dự kiến hoạt động của trẻ
<p>1. Gây hứng thú :</p> <ul style="list-style-type: none"> - Cô cho trẻ hát bài “Đường em đi” - Các con vừa hát xong bài hát gì? - Các bạn nhỏ trong bài hát khi đi chơi đã chấp hành luật lệ giao thông như thế nào? <p>=>Các con phải chấp hành đúng luật lệ an toàn giao thông, khi đi chúng mình đi bên phải đường, không được đùa nghịch trên xe sẽ rất nguy hiểm. Các con nhớ chưa?</p> <p>2. Tổ chức:</p> <p>2.1. Hoạt động 1: Cô đọc thơ cho trẻ nghe</p> <ul style="list-style-type: none"> - Cô đọc lần 1 diễn cảm bằng cử chỉ điệu bộ Cô vừa đọc bài thơ “Bé và mẹ” của tác giả “Lương Thị Xiêm”. - Cô đọc lần 2 diễn cảm kết hợp tranh minh họa <p>2.2. Hoạt động 2: Giảng giải trích dẫn nội dung</p> <ul style="list-style-type: none"> - Tan học bạn nhỏ được mẹ đón về, khi đi qua phố mẹ nhắc nhở đi bộ phải đi trên vỉa hè, trên đường có nhiều loại xe muốn sang phải đợi, đèn xanh mới được đi. Bé ngoan ngoãn lắm thì con nhớ rồi mẹ ạ. <p>“Tan học nhớ rồi mẹ ạ”.</p> <p>2.3 Hoạt động 3 : Đàm thoại: Cô vừa đọc bài thơ gì? Do ai sáng tác?</p> <ul style="list-style-type: none"> - Tan học ai đã đón về? - Mẹ dắt tay bé qua đâu? - Mẹ nhắc đi bộ ở đâu? - Trên đường đi có gì? - Muốn sang ngang phải làm gì? - Đèn gì mới được qua? - Bé đã thì thầm với mẹ điều gì? - Bạn nhỏ trong bài thơ là 1 bạn nhỏ như thế nào? <p>2.4. Hoạt động 4: Dạy trẻ đọc thơ:</p> <ul style="list-style-type: none"> - Cả lớp đọc cùng cô 2- 3 lần - Chia tổ 1, 2, 3 tổ - Gọi nhóm 3- 5 trẻ đọc - Cá nhân 1, 2, 3 - Cô bao quát sửa sai cho trẻ - Cả lớp đọc lại 1 lần, hỏi lại tên bài, tên tác giả. <p>=> Giáo dục trẻ đi bộ thì đi trên vỉa hè, muốn sang đường phải đợi đèn xanh mới được đi, khi tham gia giao</p>	<ul style="list-style-type: none"> - Trẻ hát cùng cô - Trẻ trả lời - Trẻ trả lời - Vâng ạ ! - Trẻ lắng nghe - Trẻ chú ý nghe cô giảng nội dung - Mẹ ạ - Qua phố - Vỉa hè - Nhiều xe - Đợi - Đèn xanh - Con nhớ lời mẹ ạ - Cả lớp đọc - Tổ đọc - Nhóm đọc - Cá nhân đọc

thông phải đi cùng người lớn. 3. Kết thúc: Cô nhận xét giờ học, tuyên dương trẻ - Cho trẻ hát bài “Nhớ lời cô dặn”	- Trẻ hát cùng cô
---	-------------------

3. Chơi ngoài trời: Quan sát: Xe máy.

- Trò chơi vận động: “Chạy tiếp cò”
- Chơi tự do với phân , sỏi, lá cây...

a. Mục đích:

+ **Kiến thức:**

- Trẻ biết một số bộ phận chính của xe máy: Màu xe,vỏ xe,khung xe,yên xe,bánh xe,chân chống, xe, bàn để chân, yên, bánh xe, đèn xe,ống xả,cần số, phanh xe, ổ khóa, biển số...biết xe máy dùng để chở người, chở hàng hóa...

+ **Kĩ năng:**

- Phát triển khả năng quan sát. Rèn kĩ năng đi đúng phần đường của mình

+ **Thái độ:**

- Giáo dục trẻ biết đoàn kết trong khi chơi, biết giữ gìn đồ dùng đồ chơi.
- Khi tham gia giao thông có nhiều loại xe đi lại, khi ra đường các con phải có người lớn dắt, khi ngồi trên xe phải đội mũ bảo hiểm,ngồi ngay ngắn không đùa nghịch trên xe để đảm bảo an toàn phòng tránh khi xảy ra tai nạn

b. Chuẩn bị

Xe máy
Lá khô, phân sỏi, cát ẩm...

c. Tiến hành :

Hoạt động của cô	Dự kiến hoạt động của trẻ
<p>1.Gây hứng thú : Cô nói cho trẻ nghe về buổi chơi ngoài trời -Cô kiểm tra sức khỏe trẻ</p> <p>2.Tổ chức : 2.1. Hoạt động 1: Quan sát xe máy - Cô đọc câu đố: “ Xe gì hai bánh Chạy bon bon Máy nổ giòn Kêu bíp bíp” - Giới thiệu quan sát xe máy</p>	<p>-Trẻ hát và trò chuyện cùng cô</p> <p>- Xe máy ạ!</p>

<p>- Cô cho trẻ đứng xung quanh xe máy quan sát nhận xét bỏ xung ý kiến</p> <p>+ xe máy màu gì?</p> <p>+ Xe máy có những bộ phận nào?(Cho trẻ lên chỉ từng bộ phận, gọi tên của xe máy)</p> <p>+ Nếu thiếu 1 trong các bộ phận đó thì sẽ như thế nào? tại sao?</p> <p>+ Khi ngồi trên xe máy các con phải như thế nào?</p> <p>+ Xe máy là phương tiện giao thông đi ở đâu?</p> <p>+ Xe máy đi ở đường phải đi ở phía nào?</p> <p>=>Xe máy có: Tay ghi đông nhỏ dài; yên to dài, nhả để ngồi, bánh tròn...Nếu thiếu yên xe thì không có chỗ để ngồi, thiếu bánh thì xe không chạy được...</p> <p>+ Muốn xe máy chạy được thì phải làm gì?</p> <p>+ Xe máy dùng để làm gì?</p> <p>=> Muốn xe máy chạy được phải có người lái,có bằng lái xe,xe máy dùng để chở người, chở hàng...khi ngồi trên xe máy phải đội mũ bảo hiểm, ngồi ngay ngắn, bám chắc, giang chân rộng...</p> <p>2.2. Hoạt động 2: Trò chơi vận động: chơi trò chơi “chạy tiếp cờ”</p> <p>Cô giới thiệu luật chơi, cách chơi.</p> <p>Cho trẻ chơi, cô quan sát, động viên trẻ</p> <p>2.3. Hoạt động 3: Chơi tự do: Cô giới thiệu các góc chơi, cho trẻ về góc chơi theo ý thích. Cô bao quát trẻ chơi.</p>	<p>- Xe máy màu đỏ</p> <p>- Xe máy có khung xe,tay lái,phanh xe,yên xe, bàn để chân,chân chống, cần số, ống xả, lốp xe, bánh xe...</p> <p>- Sẽ không đi được</p> <p>- Đội mũ bảo hiểm,ngồi im, ngay ngắn.</p> <p>- Đường bộ</p> <p>- Phía bên phải</p> <p>- Trẻ lắng nghe</p> <p>- Phải đội mũ bảo hiểm vào bình</p> <p>- Chở người và hàng hoá.</p> <p>- Trẻ lắng nghe</p> <p>+ Trẻ lắng nghe</p> <p>+Trẻ chơi trò chơi 4,5 lần</p>
--	--

3.Kết thúc : Nhận xét tuyên dương	+Trẻ chơi theo nhóm
--	---------------------

4. Chơi hoạt động ở các góc: như KHT

5. Chơi hoạt động theo ý thích:

Trò chơi : “Ô tô và chim sẻ”

a. Mục đích

1. Kiến thức

- Trẻ biết tên trò chơi: Ô tô và chim sẻ.
- Trẻ biết luật chơi và cách chơi của trò chơi.

2. Kỹ năng

- Rèn cho trẻ kỹ năng nhảy, chạy nhanh, phản xạ theo tín hiệu âm thanh.
- Phát triển khả năng phối hợp vận động toàn thân.

3. Thái độ

- Trẻ hứng thú, tích cực tham gia hoạt động.
- Trẻ đoàn kết, không xô đẩy nhau khi chơi, đảm bảo an toàn.

b. Chuẩn bị

- Sân chơi rộng rãi, bằng phẳng, sạch sẽ.

C. Tiến hành hoạt động

- Cô giới thiệu tên trò chơi, luật chơi, cách chơi

Luật chơi:

Khi nghe thấy tiếng còi kêu: "bim, bim" trẻ phải nhảy tránh sang hai bên kia đường.

Cách chơi:

Giáo viên hướng dẫn chuẩn bị 1 hoặc 2 vòng tròn nhỏ đường kính khoảng 20cm. Giáo viên hướng dẫn quy định chỗ chơi ở giữa sân chơi, vẽ hai cạnh đường giới hạn làm đường ô tô, hai bên là vỉa hè.

Giáo viên hướng dẫn cầm vòng tròn xoay xoay giả làm động tác lái "ô tô", trẻ giả làm "chim sẻ".

Các con "chim sẻ" phải nhảy kiếm ăn trên mặt đường, vừa nhảy vừa thỉnh thoảng ngồi xuống giả vờ mổ thóc ăn.

Giáo viên hướng dẫn giả tiếng ô tô kêu "bim bim" và chạy đến.

Chim sẻ (trẻ chơi) phải nhanh chân bay (chạy) nhanh lên các vòm cây bên đường (ra ngoài lề đường chạy ô tô).

Kho "ô tô" đã chạy qua rồi, "chim sẻ" lại xuống đường vừa nhảy vừa mổ thóc ăn.

Sau khi trẻ đã chơi quen, giáo viên hướng dẫn chọn khoảng hai em nhanh nhẹn làm "ô tô".

Chú ý: Để trẻ không bị luống cuống khi né tránh, giáo viên hướng dẫn cần phải kêu "bim bim" cho to và chạy chậm chậm khi đến gần bên trẻ. Giáo viên hướng dẫn cần phải nhắc nhở các em không được xô đẩy nhau trong khi chơi. Để cho trò chơi vui nhộn, khi trẻ nhảy khoảng 30 giây thì ô tô nên xuất hiện và kêu "bim bim".

- Cô mời 1 bạn lên làm người lái ô tô còn các bạn còn lại làm chim sẻ đang đi kiếm ăn bỗng nghe thấy tiếng ô tô “bim bim bim” thì chim chạy về tổ, ô tô đi qua chim lại ra ngoài kiếm ăn. Cho trẻ chơi 3- 4 lần

- Cô bao quát động viên trẻ chơi

6. Trẻ chuẩn bị ra về và trả trẻ:

- Dọn dẹp đồ chơi

- Nhắc nhở trẻ chuẩn bị đồ dùng cá nhân ra về

- Nhắc nhở trẻ chào cô, chào bạn khi ra về

II. Đánh giá và điều chỉnh

* Sĩ số : . Có mặt.....vắng mặt.....

- Tình trạng sức khỏe của trẻ

.....

- Trạng thái cảm xúc, thái độ, hành vi của trẻ

.....

- Kiến thức, kỹ năng của trẻ

.....

.....

.....

.....

Thứ sáu ngày 13 tháng 03 năm 2026

I. Các hoạt động giáo dục

1. Đón trẻ, trò chuyện , thể dục sáng

- Đón trẻ, trò chuyện với trẻ về chủ đề.

- Điểm danh

- Thể dục buổi sáng:như KHT

2. Học : TCKNXH :Trò chuyện về công việc của bác tài xế lái xe ô tô

a. Mục đích:

- **Kiến thức :**

- Trẻ cảm nhận được tình cảm của bác lái xe đối với bé

- Biết chấp hành khi tham gia giao thông khi đi trên đường.

- Kỹ năng

- Luyện kỹ năng chú ý nghi nhớ có chủ định, kỹ năng quan sát

- Luyện cho trẻ kỹ năng nhận biết, phân biệt

- Trẻ trả lời các câu hỏi rõ ràng, mạch lạc.

- Thái độ:

- Trẻ tuân chấp hành tốt các luật lệ khi tham gia giao thông.

- Biết những luật đó có lợi cho cá nhân và cộng đồng.

2. Chuẩn bị:

+ Địa điểm: Trong lớp học

+ Đồ dùng: Một số tranh về nghề giao thông

- Nội dung tích hợp : Âm nhạc, Văn học

c. Tiến hành :

Hoạt động của cô	Dự kiến hoạt động của trẻ
<p>1. Gây hứng thú : Bé nghe cô kể chuyện Một ngày, bác tài xế Nam đang lái chiếc xe bus chở học sinh đến trường, bất ngờ chiếc xe gặp phải một tình huống khó khăn khi gặp phải đoạn đường bị ngập nước. Các phụ huynh lo lắng, nhưng bác Nam vẫn bình tĩnh xử lý, tìm đường khác để đưa các bé đến trường an toàn. Khi xe đến trường, một cô bé nhỏ tên Linh cười tươi nói: “Bác Nam ơi, bác giống như một người hùng cứu thoát chúng con khỏi cơn bão!” Bác Nam cười, nhìn các em, và nói: “Chỉ cần các con an toàn, bác là người hạnh phúc nhất rồi!” Mỗi ngày của bác Nam là một cuộc hành trình đầy trách nhiệm, nhưng niềm vui lớn nhất của bác chính là nhìn thấy những nụ cười của các em khi đến trường, đó là phần thưởng quý giá nhất cho công việc của một bác tài xế mầm non.</p> <p>2. Tổ chức : 2.1 Hoạt động 1: Tình cảm của bé * Cô đưa ra từng tranh về nghề giao thông</p>	<p>- Trẻ nghe cô kể chuyện và trả lời các câu hỏi của cô</p>

<p>và đàm thoại:</p> <ul style="list-style-type: none"> - Tranh chú lái xe đang điều khiển ô tô trên đường - Hỏi : + Cô có tranh gì đây? <li style="padding-left: 20px;">+ Trong tranh có những ai? <li style="padding-left: 40px;">+ Chú cảnh sát giao thông đang làm gì? <li style="padding-left: 20px;">+ Chú mặc quần áo màu gì? <li style="padding-left: 20px;">+ Chú đang đi ở đâu? <li style="padding-left: 20px;">+ Công việc chính của các chú là gì? - Các bức tranh khác cô giới thiệu và đàm thoại tương tự. * Cô khẳng định : Các chú lái xe phải đi theo sự chỉ dẫn của cảnh sát giao thông hàng ngày làm nhiệm vụ giữ trật tự đường phố, điều khiển mọi người qua lại đúng làn đường tránh tắc đường và tai nạn giao thông. + Chúng mình vừa quan sát những bức tranh gì? + Ngoài những công việc chú tài xế lái xe ô tô trong các bức tranh ra, chú còn làm những công việc nào khác nữa? <li style="padding-left: 40px;">(Gọi 2 - 3 trẻ kể) * Cho trẻ đóng kịch những hình ảnh mặt tốt và mặt xấu của bé với chú lái xe * Giáo dục: Khi đi trên đường chính là các con đang tham gia giao thông, các con nhớ phải chấp hành tốt các luật lệ giao, vừa có lợi cho bản thân mình và có lợi cho đất nước. 2.2 Hoạt động 2 : Bé nào chơi giỏi * Trò chơi động: Cho trẻ chơi trò chơi “Đèn xanh ,đèn đỏ” - Cách chơi : Trẻ vừa đi vừa hát, khi có hiệu lệnh đèn đỏ thì cả lớp dừng lại, có hiệu lệnh đèn xanh thì trẻ đi. - Luật chơi: Trẻ nào làm sai thì nhảy lò cò 	<ul style="list-style-type: none"> - Trẻ quan sát - Trẻ quan sát và đàm thoại - Trẻ lắng nghe - Trẻ trả lời - Trẻ đóng kịch - Nghe cô giáo dục - Trẻ chơi
--	--

một vòng. - Cho trẻ chơi 2 – 3 lần. - Hỏi trẻ tên trò chơi? - Nhận xét khen trẻ. - Tạo tình huống cho trẻ ra chơi. 3.Kết thúc: Hát theo nhạc “ Vui lái xe”	- Trẻ trả lời - Ra chơi
--	--------------------------------

3. Chơi ngoài trời

Quan sát: Quan sát đường bộ

- Trò chơi vận động: “Chồng nụ chồng hoa”
- Chơi tự do với phấn sỏi, lá cây, đồ chơi ngoài trời

a. Mục đích:

Kiến thức:

- Trẻ biết trên đường bộ trên đường đất liền dùng cho người đi bộ và các loại xe

+ **Kỹ năng:**

- Phát triển khả năng quan sát. Rèn kỹ năng đi đúng phần đường của mình

+ **Thái độ:**

- Trẻ được hít thở không khí trong lành, hứng thú chơi trò chơi

b. Chuẩn bị

Lá chuối, lá đa, sỏi, phấn, sỏi...

c. Tiến hành :

Hoạt động của cô	Dự kiến hoạt động của trẻ
1.Gây hứng thú : -Cô nói cho trẻ về buổi chơi ngoài trời -Cô kiểm tra sức khỏe trẻ 2. Tổ chức : 2.1. Hoạt động 1: Quan sát có mục đích: Quan sát đường bộ - Cho trẻ nhẹ nhàng ra sân trường, nhắc nhở trẻ trước khi đi - Cho trẻ đi đến cổng trường + Chúng mình đang đứng ở đâu? + Hàng ngày các con đến trường đi trên đường gì? - Giới thiệu quan sát đường bộ	-Trẻ trò chuyện cùng cô - Trẻ trả lời - Trẻ trả lời

<p>+ Tại sao lại gọi là đường bộ? - Cho trẻ quan sát trên đường có những xe nào đi + Những phương tiện giao thông nào đi trên đường bộ? + Chúng mình đi ở đâu? + Để đảm bảo an toàn giao chúng mình phải như thế nào? Nơi đường có vỉa hè thì sao? => Đường bộ là đường trên đất liền dùng cho người đi bộ và các loại xe, để đảm bảo an toàn không xảy ra tai nạn, khi đi bộ đi sát lề đường phía bên tay phải, không được chơi đùa dưới lòng đường...Không vứt rác ra đường.</p> <p>2.2.Hoạt động 2:Trò chơi vận động: “Chồng nụ chồng hoa”. Cô giới thiệu luật chơi, cách chơi. Cho trẻ chơi, cô quan sát, động viên trẻ</p> <p>2.3.Hoạt động 3:Chơi tự do: Cô giới thiệu các góc chơi. Cho trẻ về góc chơi theo ý thích. Cô bao quát trẻ chơi.</p> <p>3.Kết thúc : Nhận xét tuyên dương</p>	<p>- Trẻ trả lời - Trẻ trả lời - Trẻ trả lời - Trẻ trả lời - Trẻ lắng nghe + Trẻ chơi trò chơi + Trẻ chơi tự do theo ý thích</p>
---	--

4. Chơi hoạt động ở các góc: như KHT

5. Hoạt động chiều: Nêu gương cuối tuần

a. Mục đích:

- Kiến thức:

+ Trẻ nhận xét những việc làm tốt mà mình và bạn đã làm được

+ Trẻ biết được tiêu chuẩn bé ngoan

- Kỹ năng:

+ Có thói quen giữ gìn vệ sinh thân thể, biết giữ gìn môi trường trong ngoài lớp

+ Biết vâng lời người lớn khi có khuyết điểm, biết nói lời cảm ơn, xin lỗi

- Thái độ:

+ Trẻ mong muốn được nhận phiếu bé ngoan

b. Chuẩn bị: Bảng bé ngoan, hoa bé ngoan, phiếu bé ngoan

Hoạt động của cô	Dự kiến hoạt động của trẻ
<p>1. Gây hứng thú: Cô mở bài hát “Lớp chúng mình rất rất vui” cho trẻ hát và vận động minh họa. “Tuần này lớp mình đã học và chơi thật vui. Có nhiều bạn rất ngoan, biết giúp cô, biết nhường đồ chơi cho bạn. Hôm nay chúng mình cùng nhau xem ai là bé ngoan, bạn tốt của tuần này nhé!”</p> <p>2. Tổ chức:</p> <p>2.1. Hoạt động :</p> <p>+ Cô hỏi trẻ: Hôm nay là thứ mấy? (thứ sáu). Cô dẫn dắt: Hôm nay là thứ sáu cuối tuần. Bây giờ cô con mình cùng nhớ lại những hành động, hành vi tốt của các con và của bạn nhé!</p> <p>+ Cô gọi hỏi để trẻ kể những hành động, việc làm tốt của bản thân và của bạn. Gợi ý để trẻ kể tên những bạn đã được cắm nhiều cờ trong tuần. Cô nhận xét công bằng và chú ý động viên những trẻ có tiến bộ đột xuất.</p> <p>+ Cho trẻ lên cắm hoa bé ngoan. Giáo dục trẻ: Là 1 bé ngoan, không những chăm đến lớp mà con ngoan ngoan vâng lời cô và người lớn, biết chào hỏi lễ phép, biết cảm ơn, xin lỗi đúng lúc...Nhắc nhở, động viên trẻ chưa đạt bé ngoan nhưng không nhấn mạnh khuyết điểm của trẻ</p> <p>3. Kết thúc:</p> <p>+ Kết thúc: Hát cùng cô “Hoa bé ngoan” (2 lần). + Cho trẻ chơi tự do theo góc</p>	<p>- Trẻ vận động cùng cô</p> <p>Trẻ lắng nghe</p> <p>Trẻ nêu những việc mà mình và bạn đã làm được trong tuần qua</p> <p>-Trẻ lên cắm hoa vào bảng của mình</p> <p>-Trẻ hát cùng cô</p> <p>-Trẻ chơi theo góc</p>

6. Trẻ chuẩn bị ra về và trả trẻ

- Dọn dẹp đồ dùng, đồ chơi
- Nhắc trẻ chuẩn bị đồ dùng cá nhân ra về.
- Nhắc trẻ chào cô, chào bạn khi ra về.

II. Đánh giá và điều chỉnh

* Sĩ số : . Có mặt.....vắng mặt.....

- Tình trạng sức khỏe của trẻ

.....
.....

- Trạng thái cảm xúc, thái độ, hành vi của trẻ

.....
.....

- Kiến thức, kỹ năng của trẻ

.....
.....
.....
.....
.....
.....
.....